

Аналитическая справка о результатах анкетирования  
оценка обучающимися удовлетворенности условиями, содержанием, организацией и  
качеством образовательного процесса  
в Краснодарском кооперативном институте (филиале)  
Российского университета кооперации  
по специальности 09.02.04 «Информационные системы (по отраслям)»  
(июнь 2023)

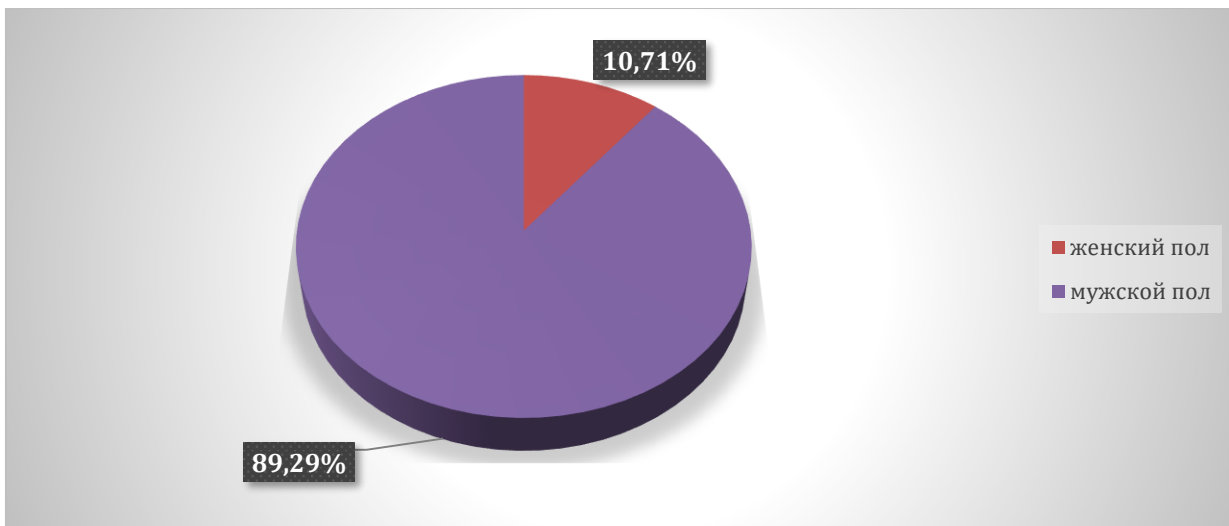
В июне 2023 года в Краснодарском кооперативном институте (филиале) Российского университета кооперации было проведено анкетирование обучающихся по оценке удовлетворенности условиями, содержанием, организацией и качеством образовательного процесса.

Анкетирование потребителей для мониторинга их мнения о качестве ресурсного обеспечения образовательной деятельности является одной из форм контроля выполнения требований ФГОС СПО федеральных государственных требований и комплексной системой наблюдения за динамикой и состоянием качества образования в академии.

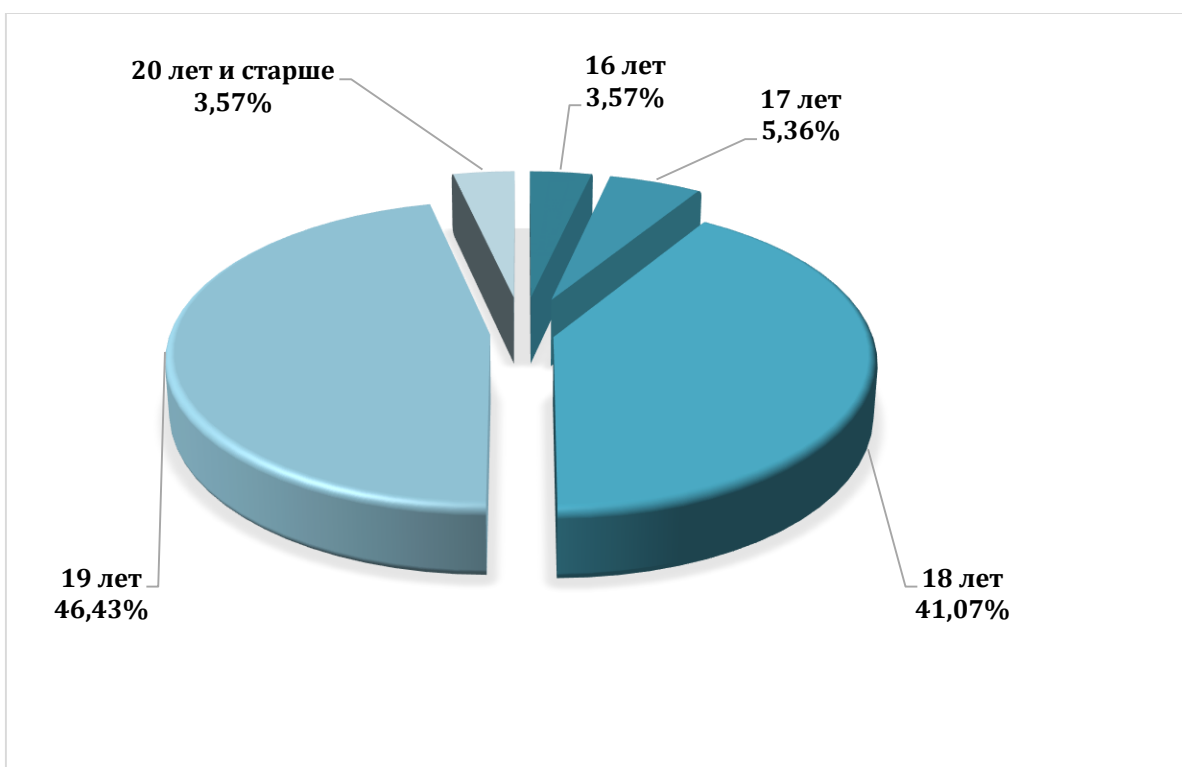
Целью анкетирования является получения регулярной и максимально объективной информации об условиях организации образовательного процесса и планирования мероприятий по повышению эффективности, качества и доступности образовательных услуг.

Задачи анкетирования: - выявление факторов, влияющих на условия организации образовательного процесса; - предоставление всем участникам образовательных отношений и заинтересованным сторонам достоверной информации об условиях организации образовательного процесса; - совершенствование системы управления образовательной деятельностью на основе мониторинга качества образования и условий организации образовательного процесса.

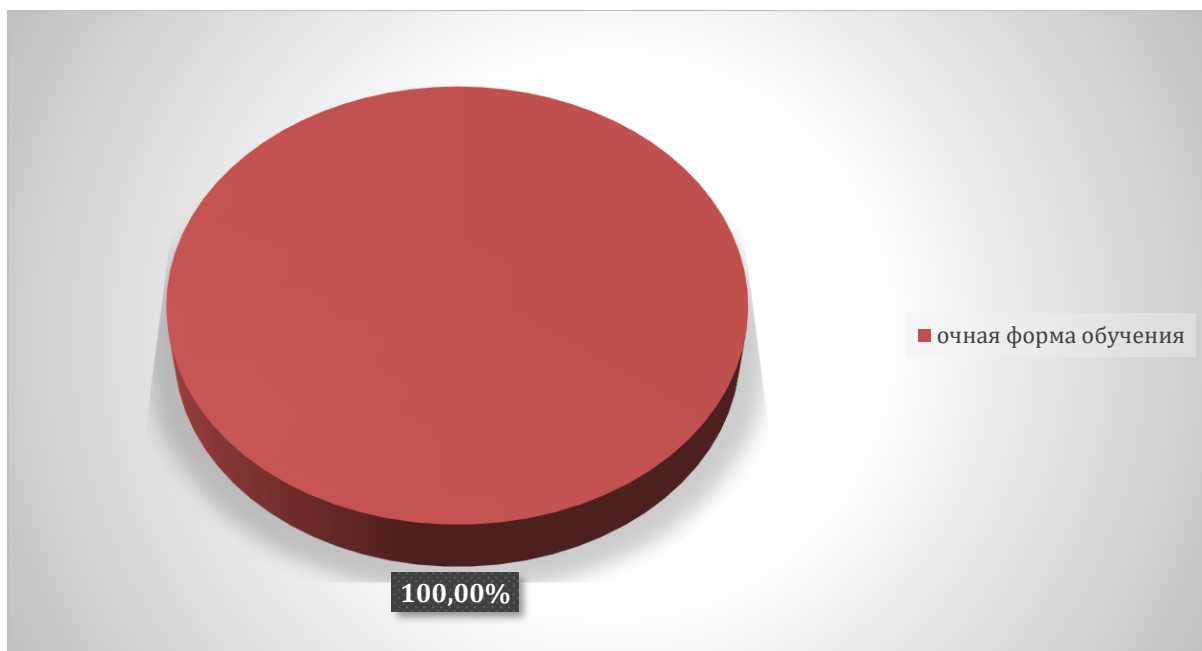
1. Из общего числа респондентов в анкетировании приняли участие 89,29% лиц мужского пола и 10,71 % – женского пола.



2. Возраст опрошенных респондентов 3,57 % -16 лет, 5,36 % -17 лет, 41,07 %-18 лет, 46,43%-19 лет, 3,57 % 20 лет и старше.

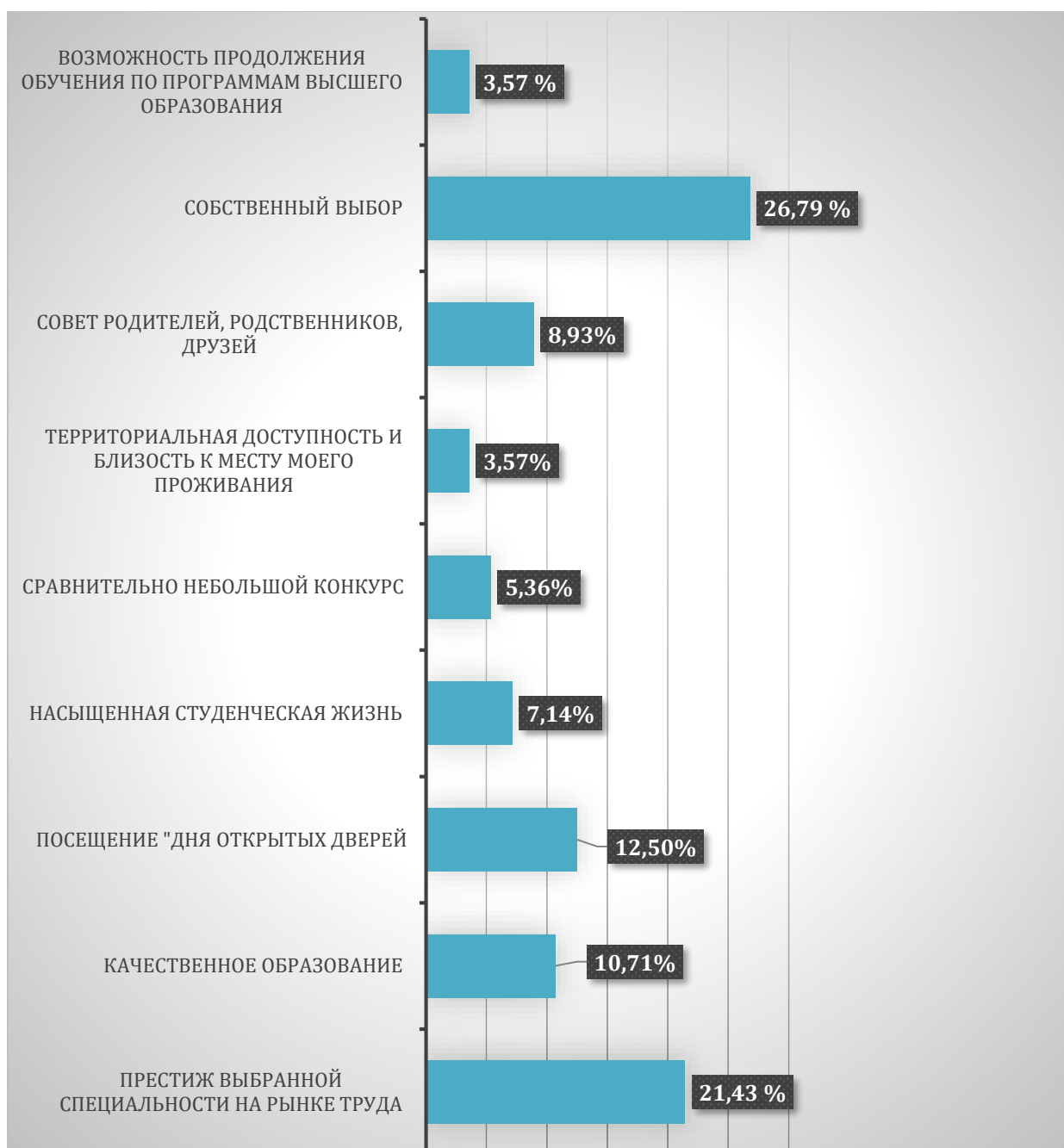


3. Из общего числа опрошенных 100 % обучаются по очной форме обучения, 0,00% – по заочной и 0,00% – по очно-заочной форме обучения.

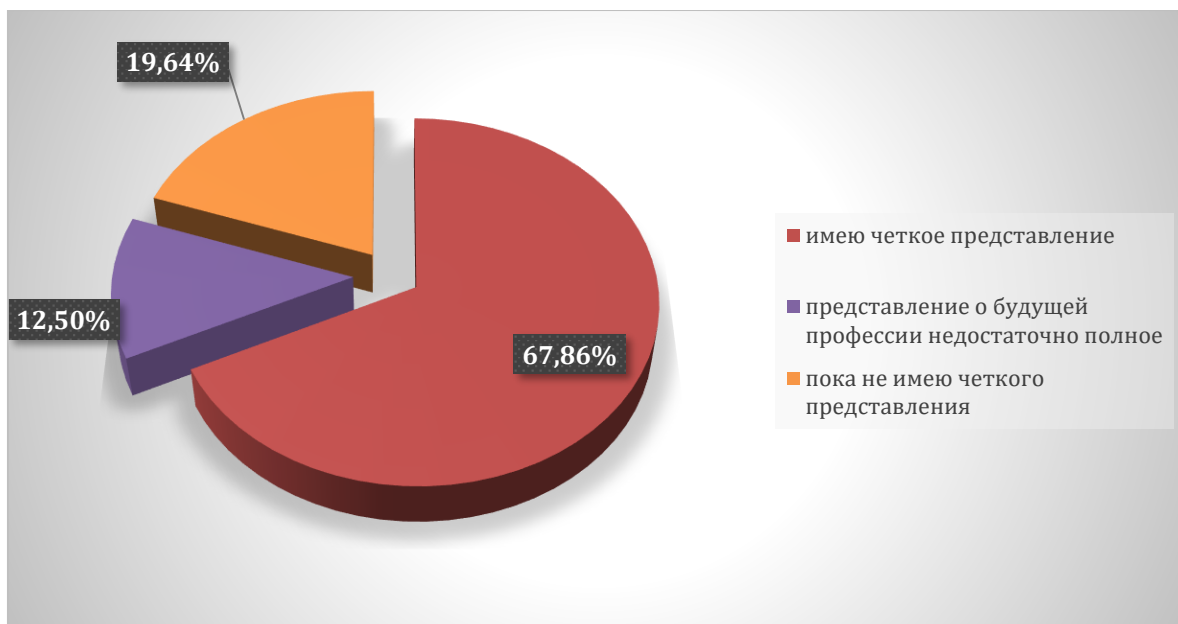


На вопрос о мотивах при выборе специальности и места обучения (из 100% опрошенных) студенты ответили:

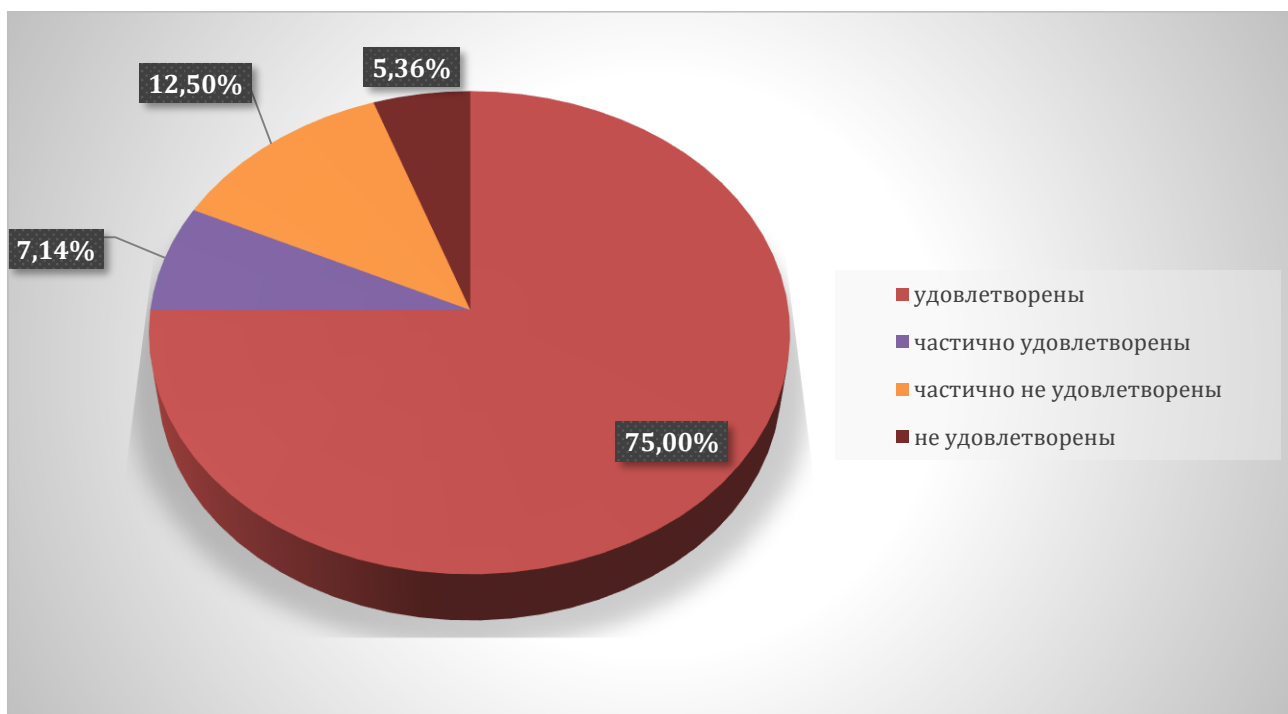
- престиж выбранной специальности на рынке труда – 21,43 %
- качественное образование - 10,71%
- посещение "Дня открытых дверей" – 12,50 %
- насыщенная студенческая жизнь – 7,14 %
- сравнительно небольшой конкурс – 5,36 %
- территориальная доступность и близость к месту моего проживания – 3,57 %
- совет родителей, родственников, друзей – 8,93 %
- собственный выбор – 26,79 %
- возможность продолжения обучения по программам высшего образования – 3,57%



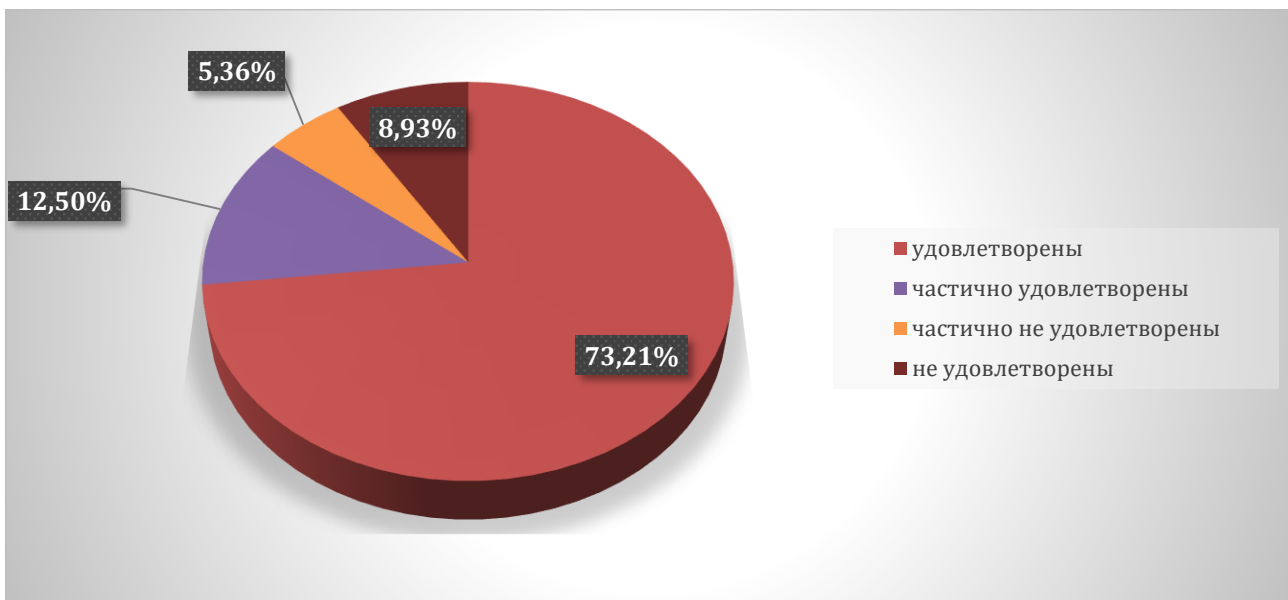
На вопрос, насколько хорошо Вы понимаете содержание своей будущей профессии опрошенные студенты ответили - 67,86 % респондентов имеют четкое представление, 12,50 % представление о будущей профессии недостаточно полное, 19,64% пока не имеют четкого представления:



75,00 % респондентов удовлетворены условиями предоставления образования в институте (состояние и оснащенность лекционных аудиторий, компьютерных классов и лабораторий, читательского зала), частично удовлетворены – 7,14 %, частично не удовлетворены – 12,50 %, не удовлетворены - 5,36 %

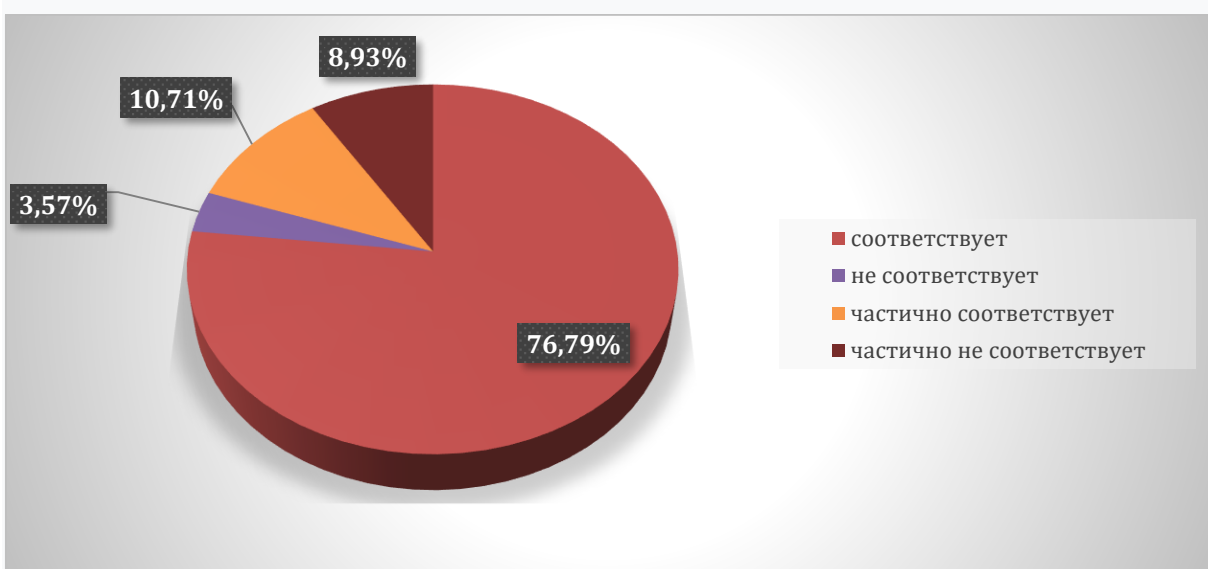


73,21 % респондентов удовлетворены комфортностью среды пребывания в институте (наличие зоны отдыха (ожидания); наличие и доступность санитарно-гигиенических помещений: санитарное состояние помещений организации), частично удовлетворены – 12,5 %, частично не удовлетворены – 5,36 %, не удовлетворены – 8,93 %



На вопрос соответствия содержания обучения Вашим ожиданиям:

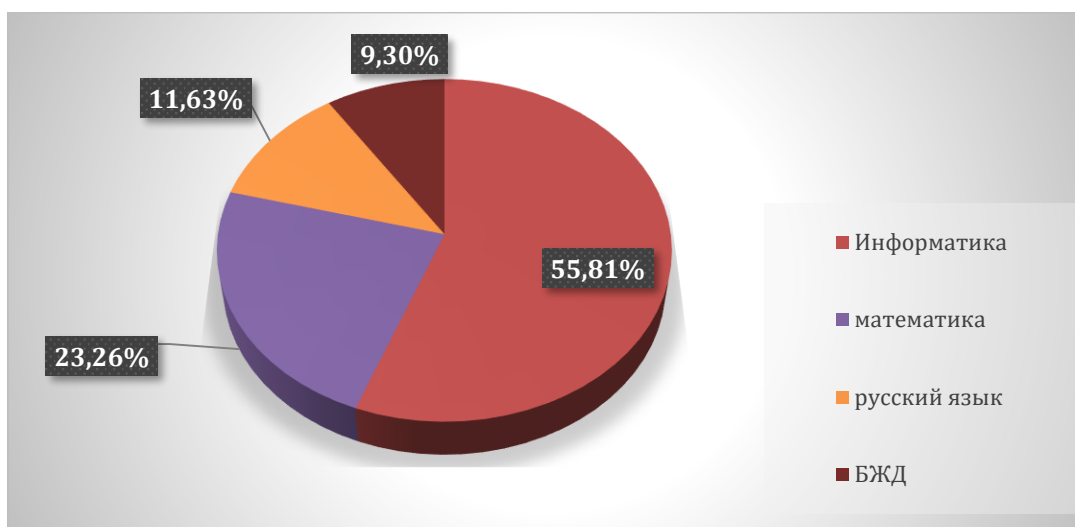
76,79 % респондентов ответили соответствует, не соответствует – 3,57 %, частично соответствует 10,71 %, не удовлетворены – 8,93 %



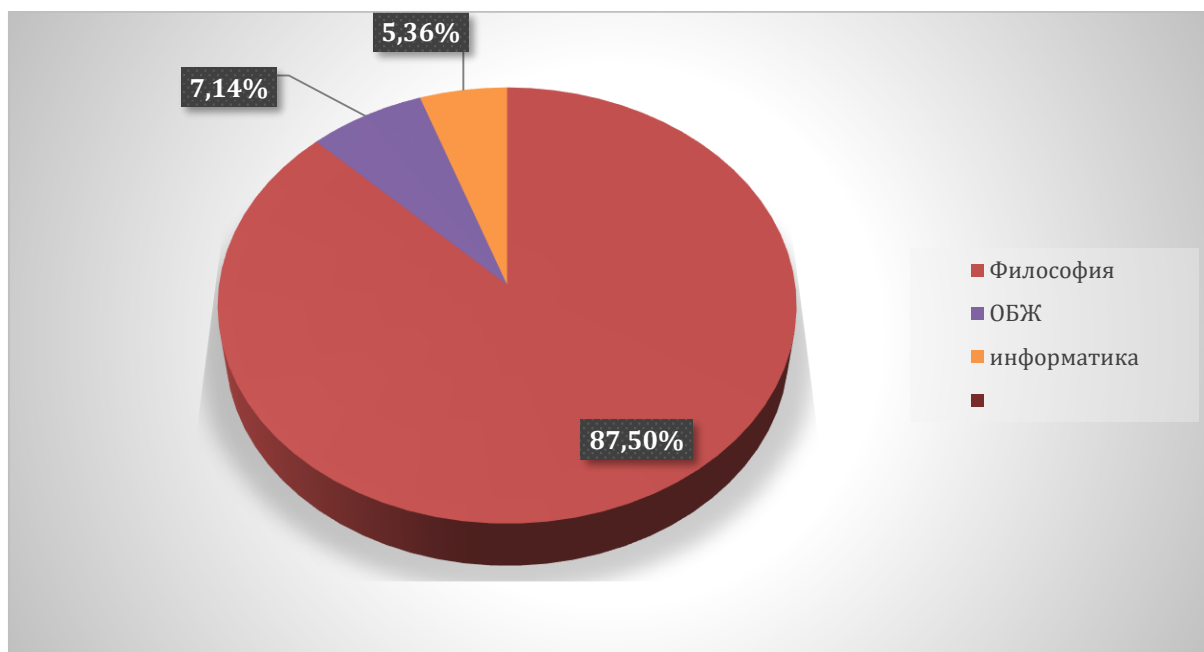
По мнению опрошенных студентов (из 100%), наиболее интересными и полезными для будущей профессиональной деятельности являются дисциплины:

- Информатика -55,81 %
- математика 23,26 %
- русский язык 11,61 %
- БЖД 9,30 %
- Физическая культура 5,00 %
- Базы данных 0,01 %

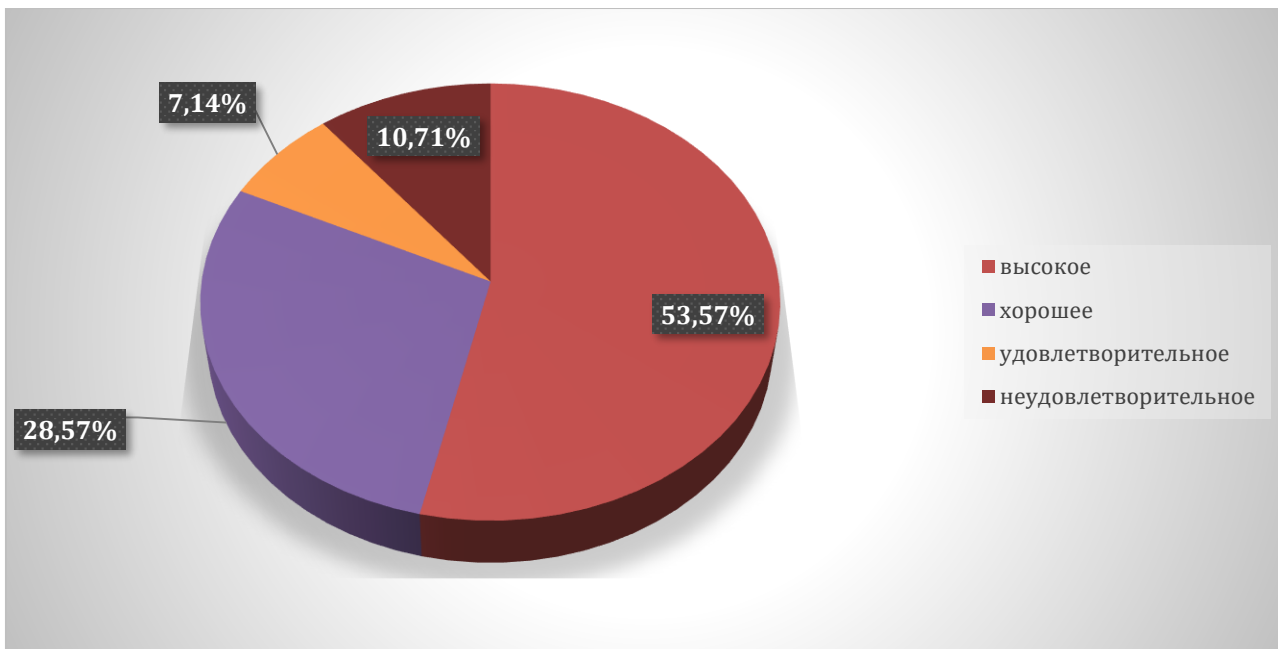
Программирование 0,01 %



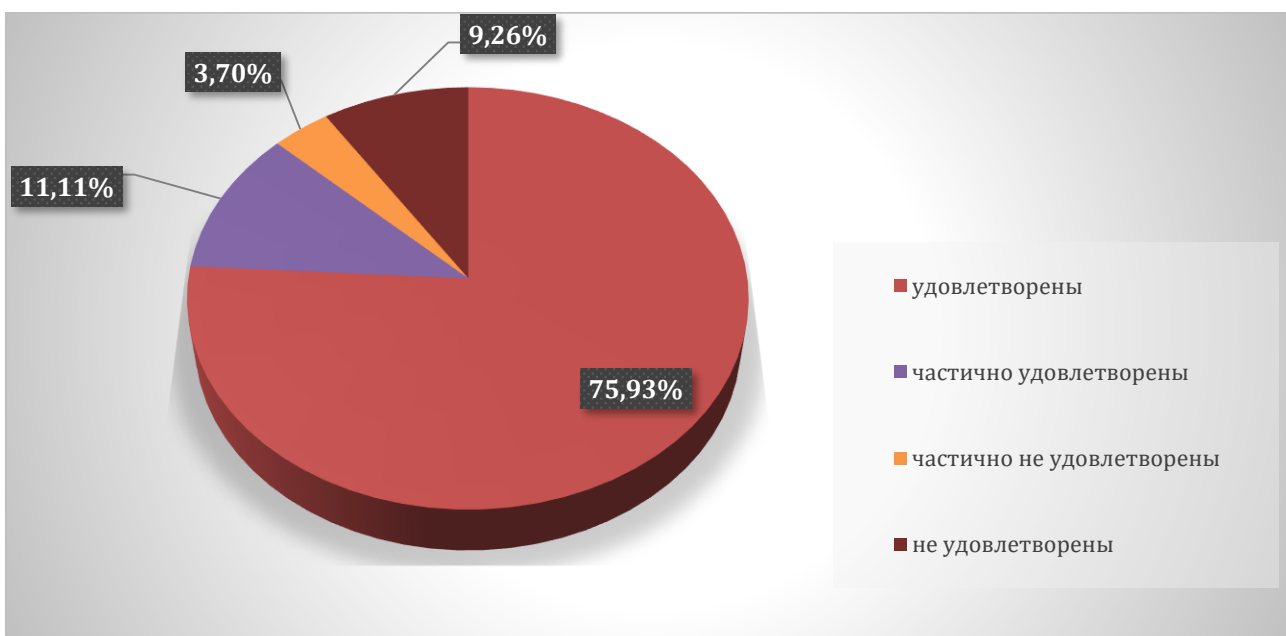
87,5 % респондентов считают, что дисциплины: Философия, ОБЖ 7,14 Информатика 5,36%, преподавались скучно, неинтересно, остались пробелы по изученному материалу



57,57 % респондентов качество преподавания дисциплин (модулей), формирующих профессиональные компетенции оценили, как высокое, хорошее 28,57%, удовлетворительное- 7,14 %, неудовлетворительное 10,71%.

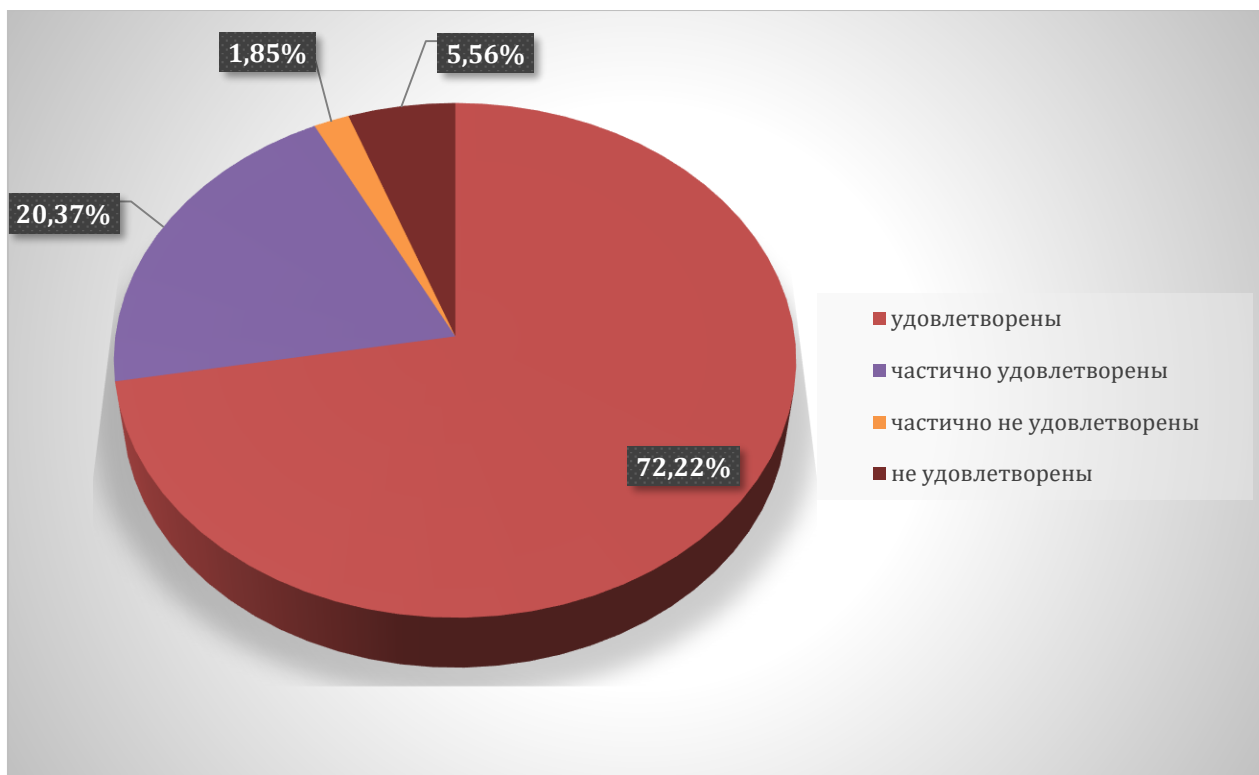


75,93% потребителей удовлетворены организацией учебных/производственных практик, частично удовлетворены 11,11 %, частично не удовлетворены 3,70%, не удовлетворены 9,26 %, затрудняюсь ответить- 0,00 %.

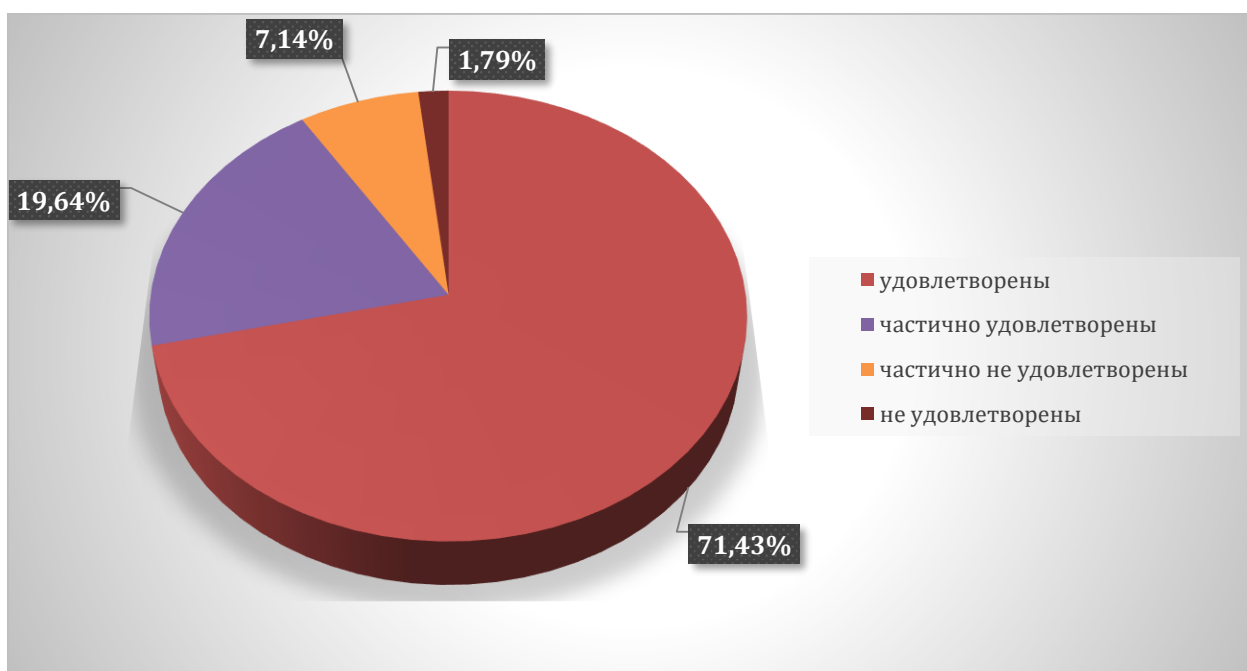


72,22% потребителей удовлетворены итогами прохождения учебных/производственных практик с точки зрения освоения профессиональных компетенций, частично удовлетворены 20,37 %, частично не удовлетворены 1,85%, не удовлетворены 5,56 %, затрудняюсь ответить- 0,00 %

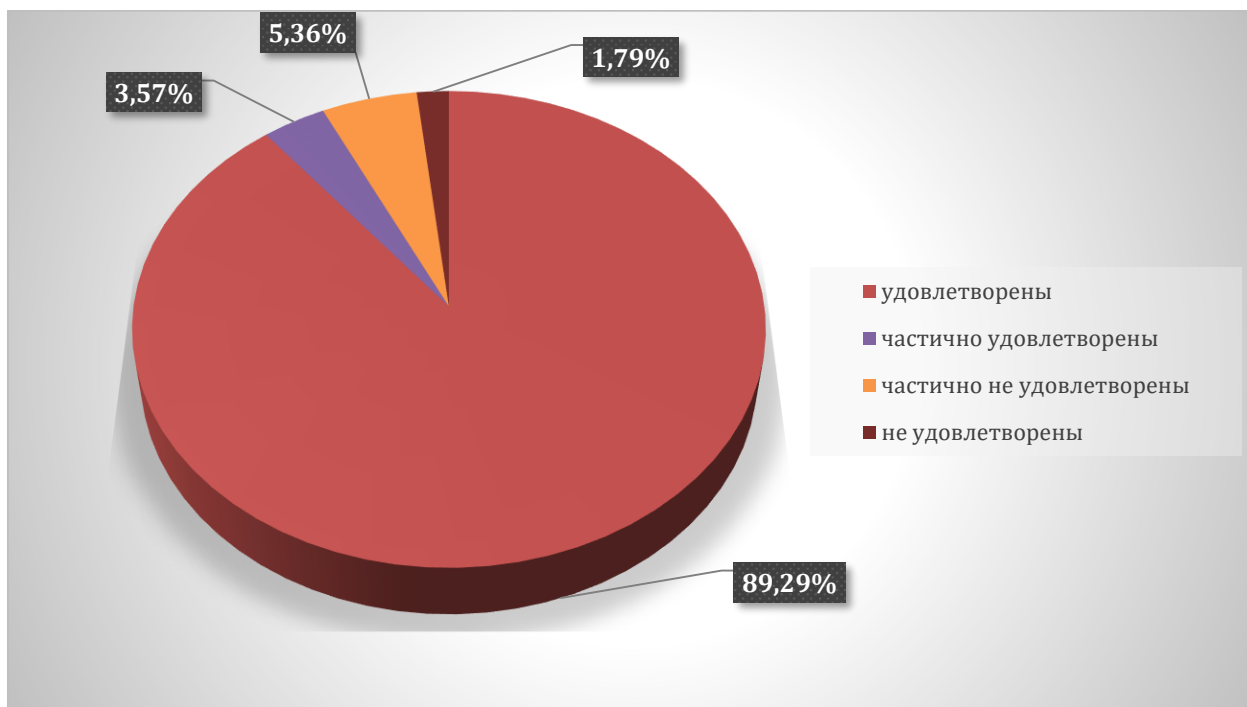




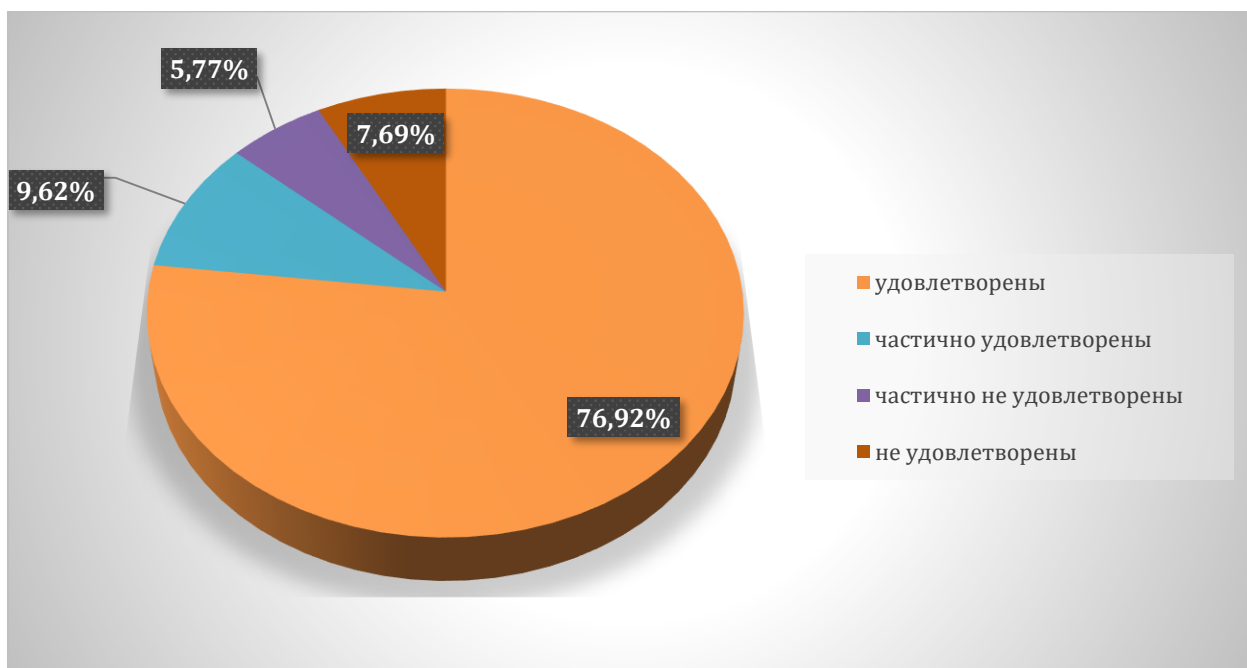
71,43% потребителей удовлетворены доступностью всей необходимой информации, касающейся учебного процесса, вне учебных мероприятий, частично удовлетворены 19,64%, частично не удовлетворены 7,14%, не удовлетворены 1,79%, затрудняюсь ответить - 0,00%



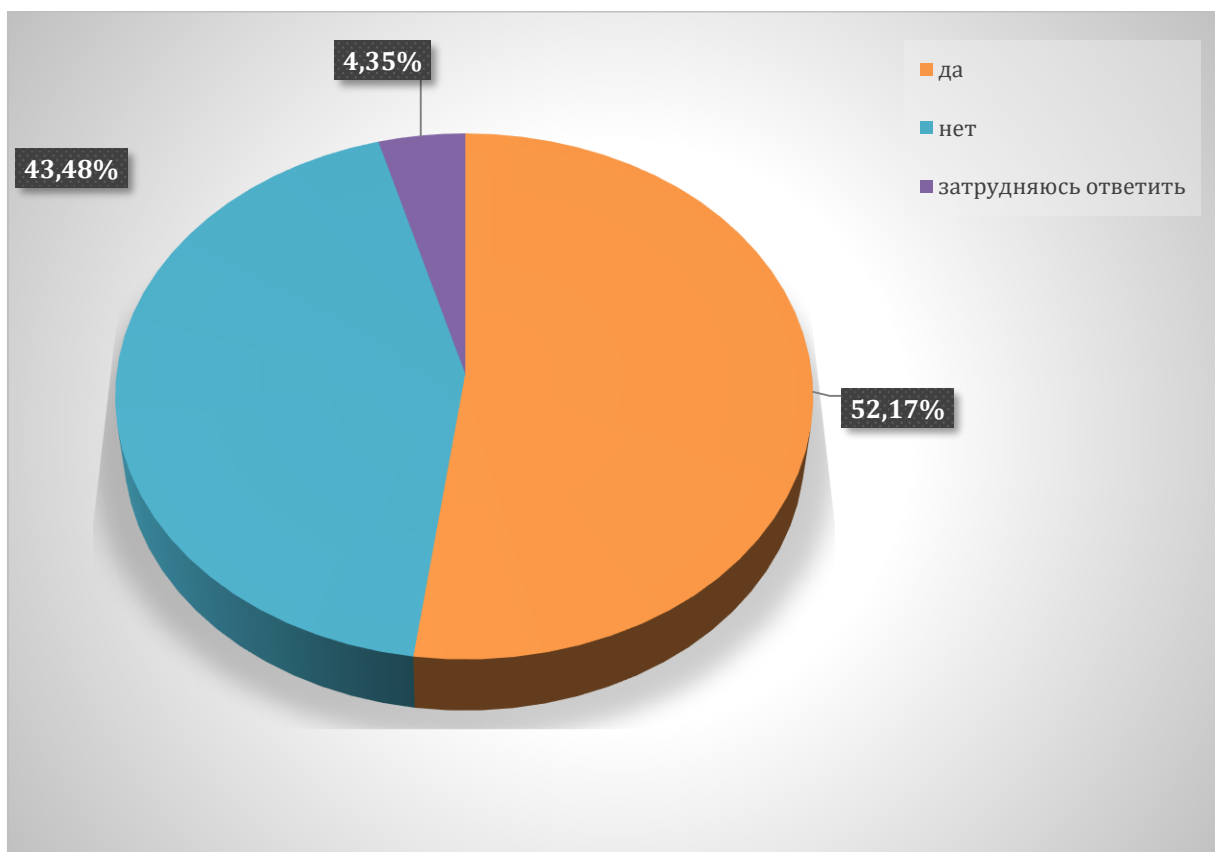
89,29% потребителей удовлетворены возможностью подключения к электронно-библиотечной системе Института, частично удовлетворены 3,57%, частично не удовлетворены 5,36%, не удовлетворены 1,79 %, затрудняюсь ответить-0,00 %.



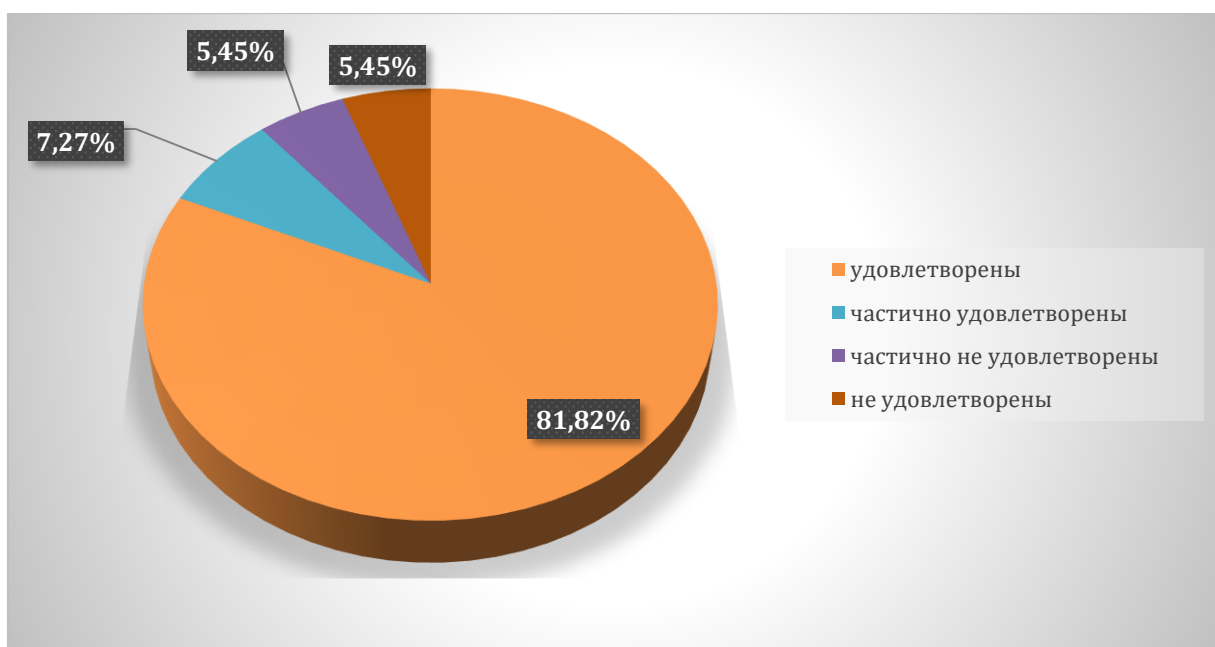
76,92 % потребителей удовлетворены обеспеченностью учебного процесса учебниками, учебными пособиями, частично удовлетворены 9,62%, частично не удовлетворены 5,77 %, не удовлетворены 7,69%, затрудняюсь ответить- 0,00 %



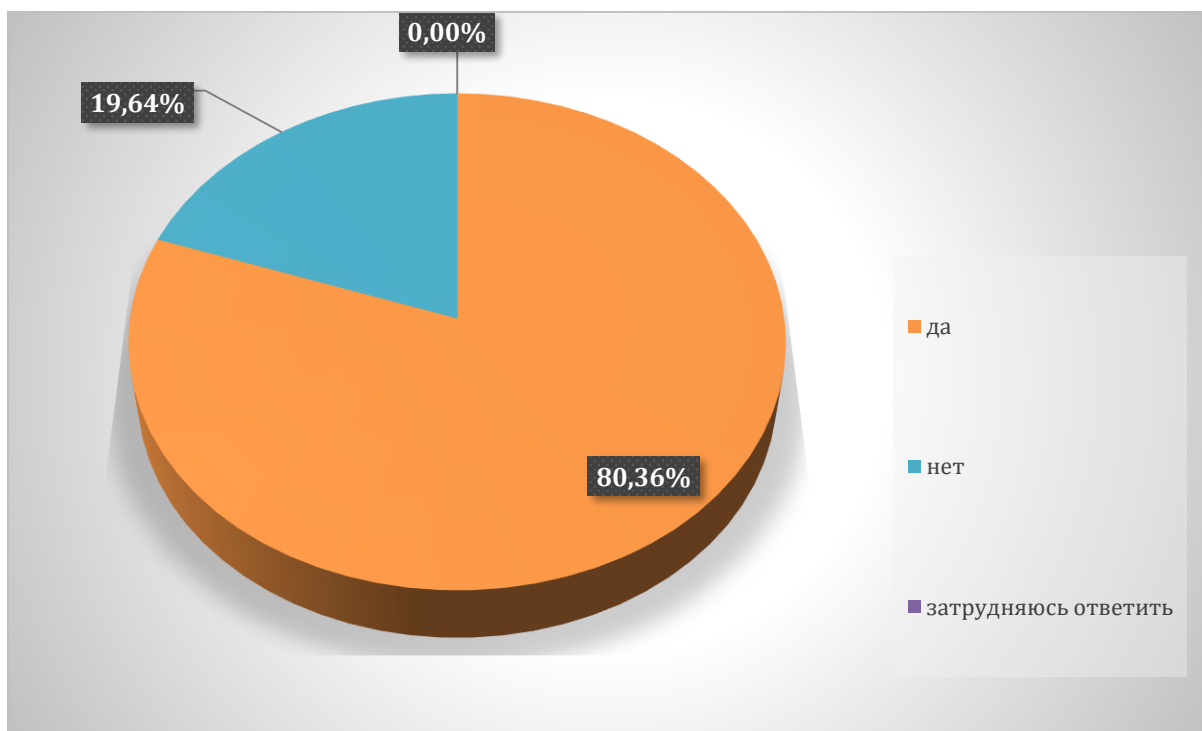
52,17 % респондентов считает, что компьютерное обеспечение учебного процесса удовлетворяет образовательным задачам, 43,14 % нет, 4,35 % затрудняется ответить.



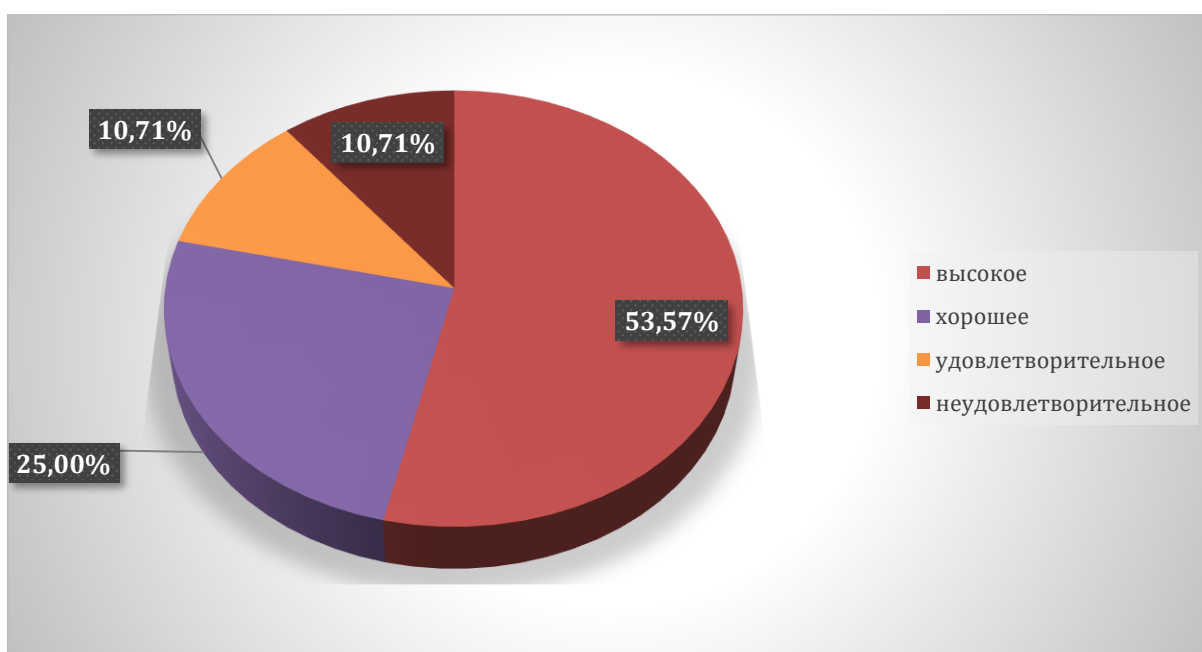
81,82 % потребителей удовлетворены организацией самостоятельной работы обучающихся в институте: наличие для этого помещений, компьютерного обеспечения и т.д., частично удовлетворены 7,27 %, частично не удовлетворены 5,45 %, не удовлетворены 5,45 %, затрудняюсь ответить- 0,00 %



80,36 % респондентов считают, что в институте предоставляется возможность участия в спортивных, культурных и других мероприятиях, ,19,64 % - нет, 0,00 % затрудняется ответить.



53,57% респондентов удовлетворены организационными условиями института и оценили качество обучения по образовательной программе и оценили качество реализации образовательных программ как высокое, хорошее 25,00 %, удовлетворительное- 10,71 %, неудовлетворительное 10,71 %.



По результатам анкетирования можно сделать следующие **выводы**:

В большей степени обучающиеся удовлетворены условиями и комфортностью обеспечения реализации образовательных услуг в Краснодарском кооперативном институте (филиале) Российского университета кооперации.

В организации обеспечены условия доступной среды, позволяющие лицам с ограниченными возможностями получать образовательные услуги наравне с другими; информация о деятельности института открыта, достаточно полно и доступна размещена на информационных стендах в помещениях вуза.

Работники института и преподаватели вежливы и доброжелательны.