

Аналитическая справка о результатах анкетирования
оценка обучающимися удовлетворенности условиями, содержанием, организацией и
качеством образовательного процесса
в Краснодарском кооперативном институте (филиале)
Российского университета кооперации
по специальности 38.02.01 «Экономика и бухгалтерский учет (по отраслям)»
(декабрь 2022 год)

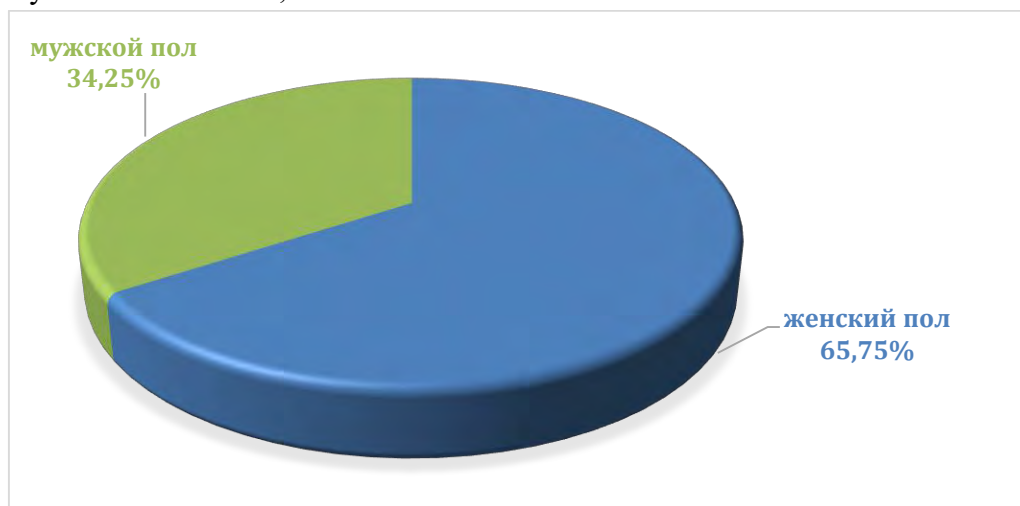
В декабре 2022 года в Краснодарском кооперативном институте (филиале) Российского университета кооперации было проведено анкетирование обучающихся по оценке удовлетворенности условиями, содержанием, организацией и качеством образовательного процесса.

Анкетирование потребителей для мониторинга их мнения о качестве ресурсного обеспечения образовательной деятельности является одной из форм контроля выполнения требований ФГОС СПО федеральных государственных требований и комплексной системой наблюдения за динамикой и состоянием качества образования в академии.

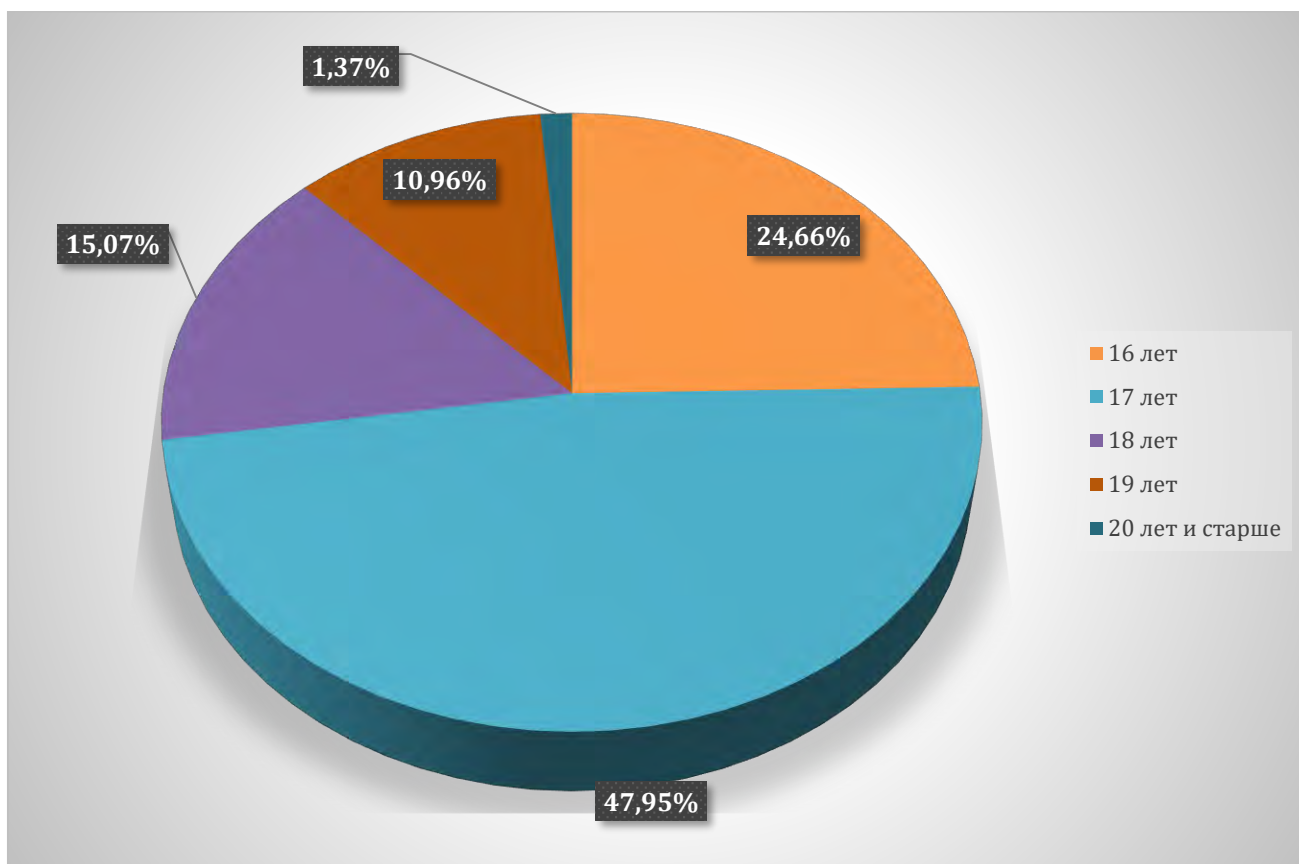
Целью анкетирования является получения регулярной и максимально объективной информации об условиях организации образовательного процесса и планирования мероприятий по повышению эффективности, качества и доступности образовательных услуг.

Задачи анкетирования: - выявление факторов, влияющих на условия организации образовательного процесса; - предоставление всем участникам образовательных отношений и заинтересованным сторонам достоверной информации об условиях организации образовательного процесса; - совершенствование системы управления образовательной деятельностью на основе мониторинга качества образования и условий организации образовательного процесса.

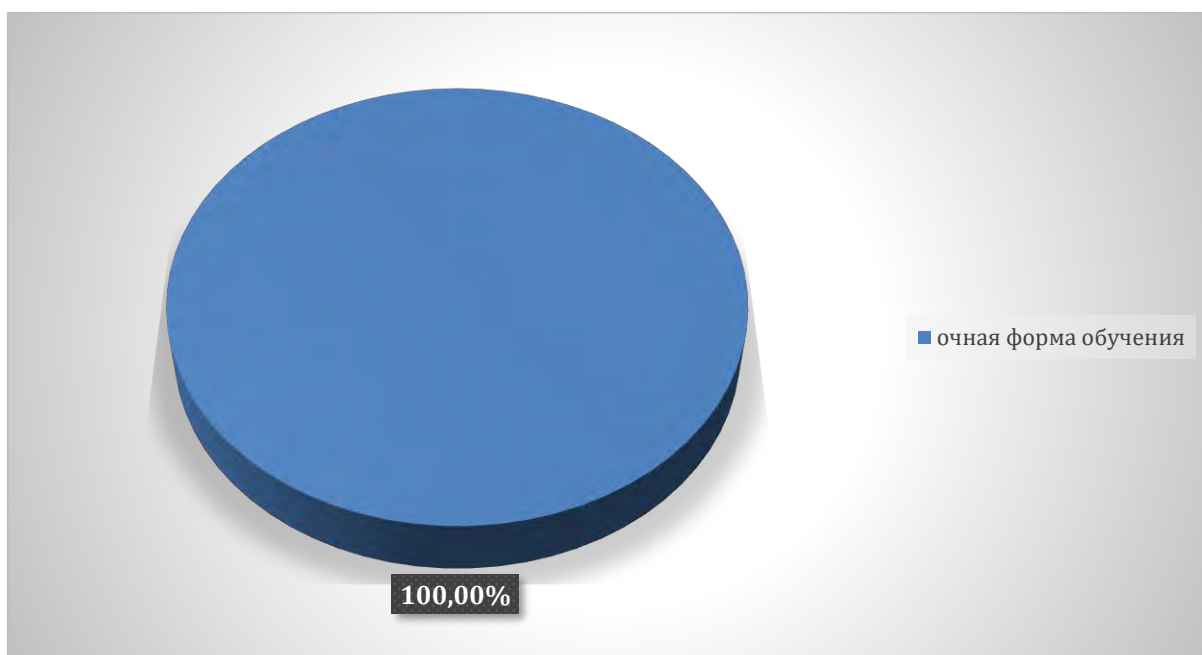
1. Из общего числа респондентов в анкетировании приняли участие 34,25 % лиц мужского пола и 65,75 % – женского пола.



2. Возраст опрошенных респондентов 24,66 % -16 лет, 47,95 % -17 лет, 15,07 %-18 лет, 10,96 %-19 лет, 1,37 % 20 лет и старше.

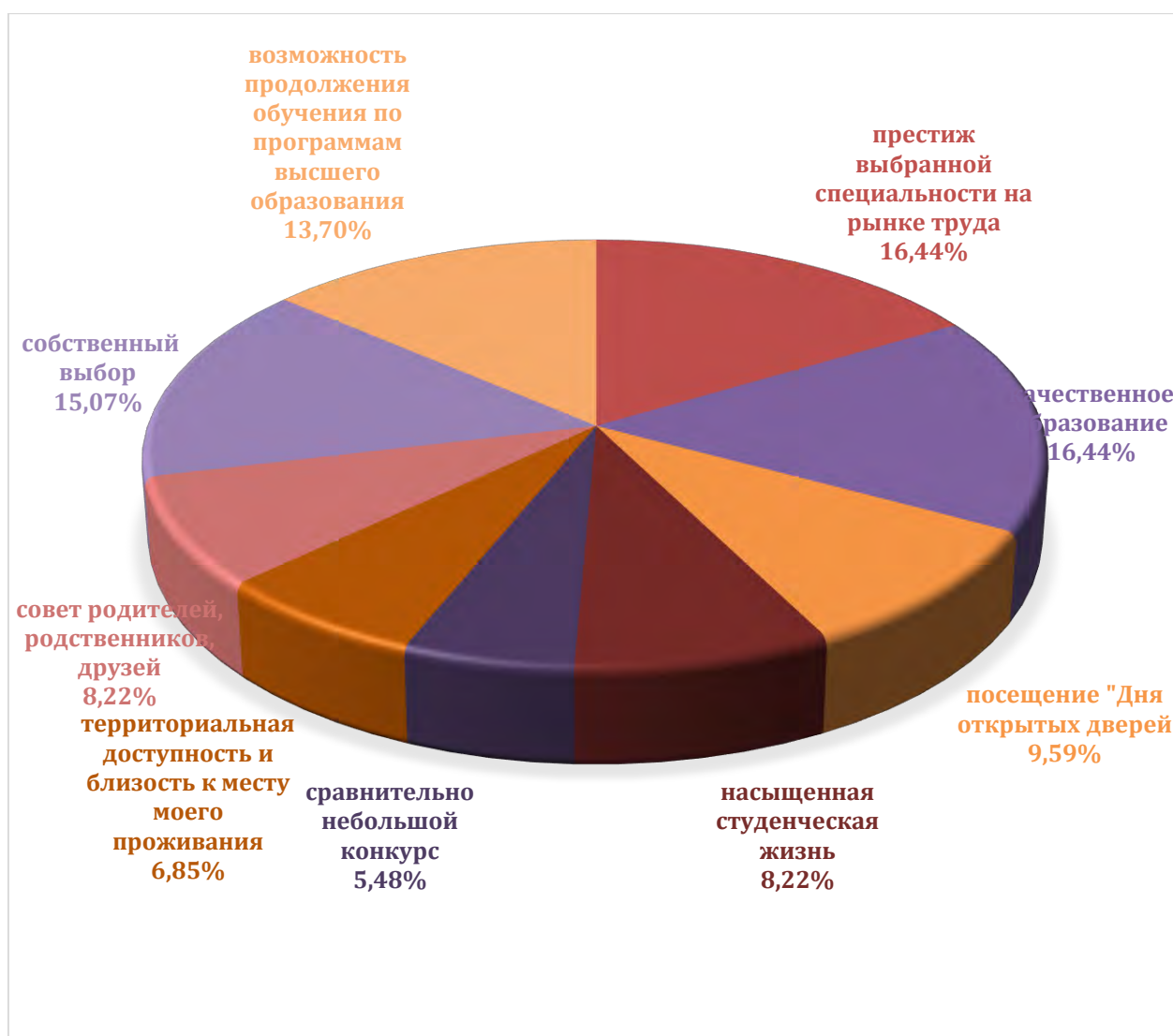


3. Из общего числа опрошенных 100 % обучаются по очной форме обучения, 0,00% – по заочной и 0,00% – по очно-заочной форме обучения.

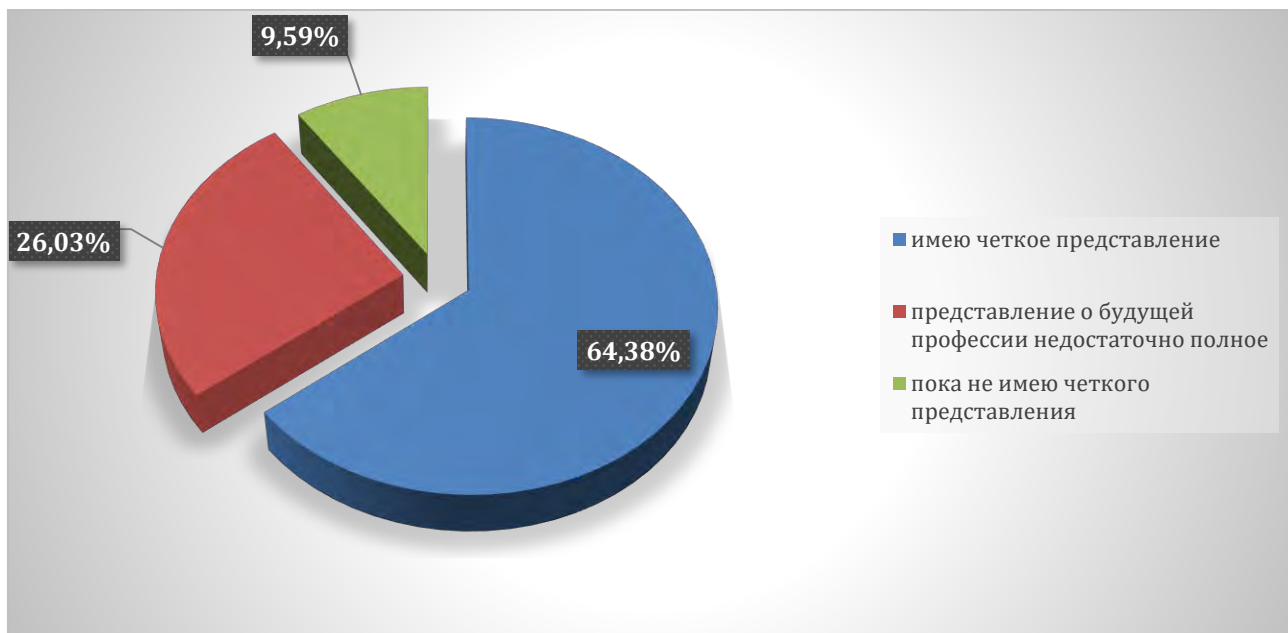


На вопрос о мотивах при выборе специальности и места обучения опрошенные студенты ответили:

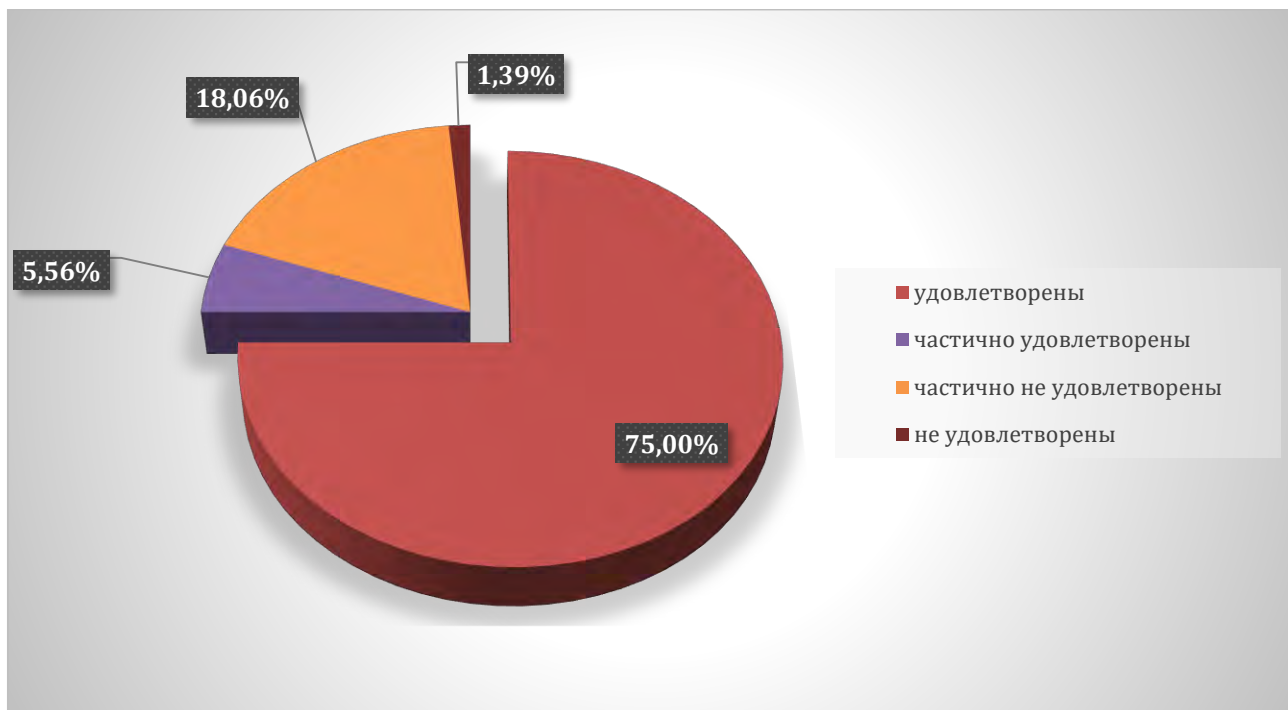
- престиж выбранной специальности на рынке труда – 16,44%
- качественное образование – 16,44%
- посещение "Дня открытых дверей» – 9,59 %
- насыщенная студенческая жизнь – 8,22 %
- сравнительно небольшой конкурс – 5,48%
- территориальная доступность и близость к месту моего проживания – 6,85 %
- совет родителей, родственников, друзей – 8,22 %
- собственный выбор – 15,07 %
- возможность продолжения обучения по программам высшего образования – 13,70%



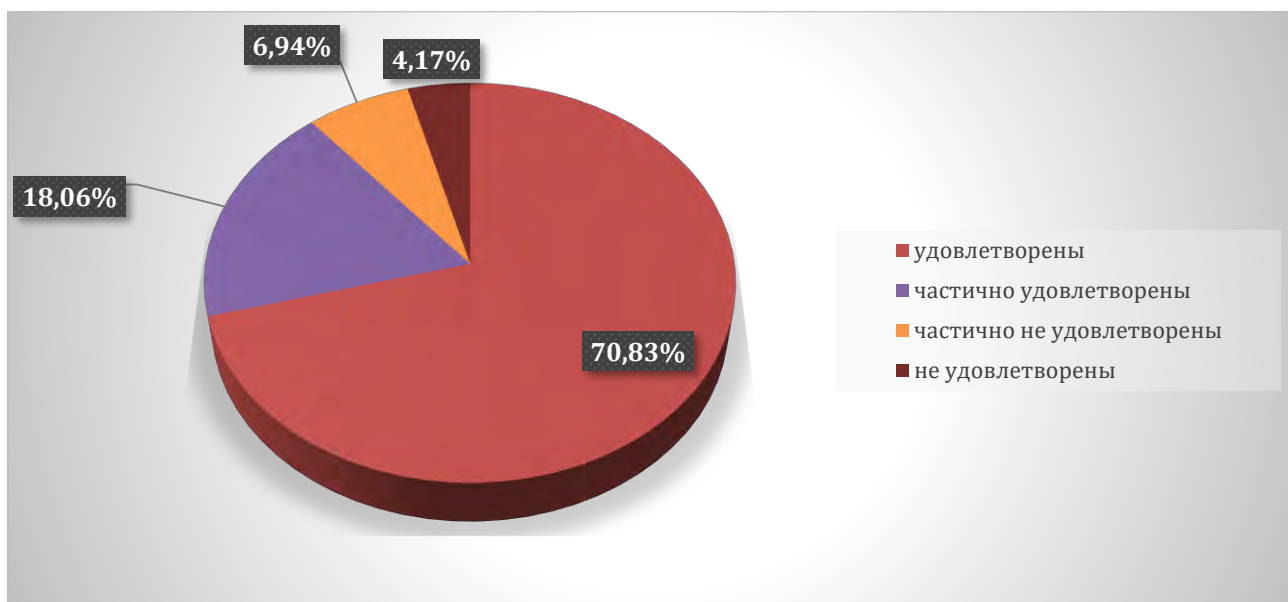
На вопрос, насколько хорошо Вы понимаете содержание своей будущей профессии, опрошенные студенты ответили – 64,38 % респондентов имеют четкое представление, 26,03 % представление о будущей профессии недостаточно полное, 9,59% пока не имеют четкого представления:



75,00 % респондентов удовлетворены условиями предоставления образования в институте (состояние и оснащенность лекционных аудиторий, компьютерных классов и лабораторий, читательского зала), частично удовлетворены – 5,56 %, частично не удовлетворены – 18,06%, не удовлетворены – 1,39 %

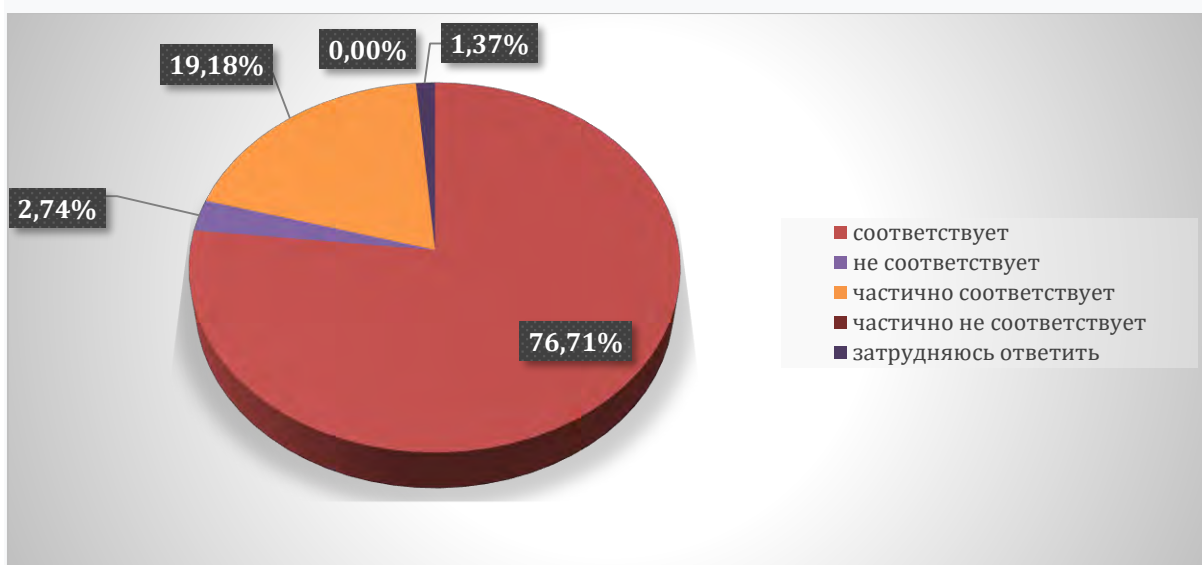


70,83 % респондентов удовлетворены комфортностью среды пребывания в институте (наличие зоны отдыха (ожидания); наличие и доступность санитарно-гигиенических помещений: санитарное состояние помещений организации), частично удовлетворены – 18,06 %, частично не удовлетворены 6,94 %, не удовлетворены – 4,17 %



На вопрос соответствия содержания обучения Вашим ожиданиям?

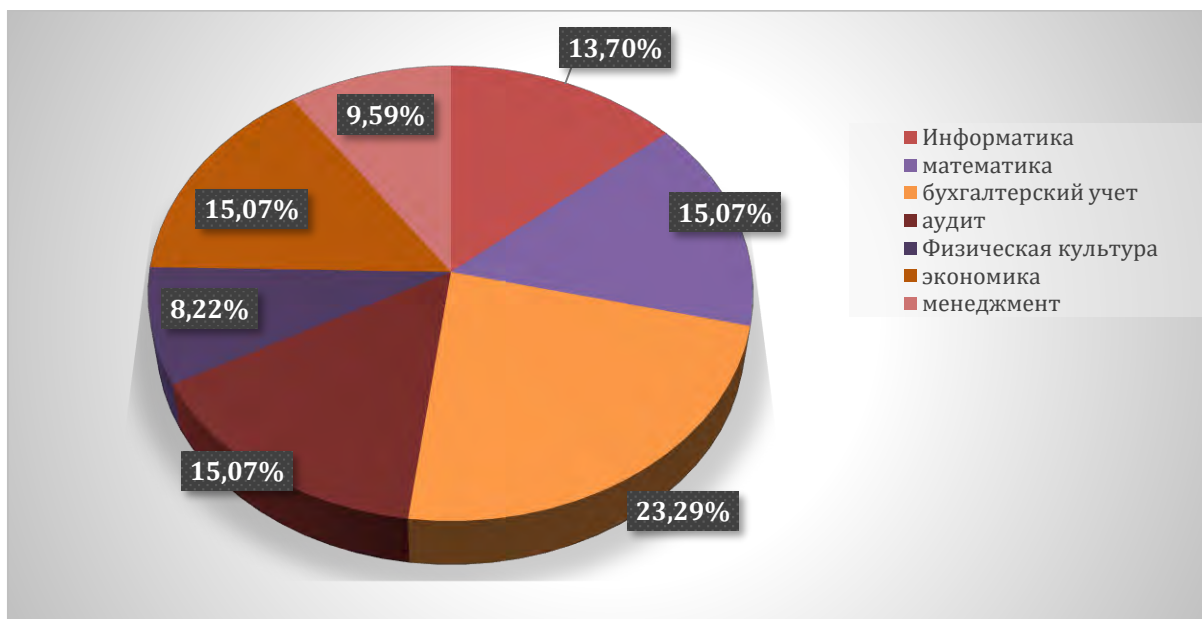
76,71 % респондентов ответили соответствует, не соответствует – 2,74 %, частично соответствует 19,18 %, частично не соответствуют – 0,00 %, затрудняюсь ответить- 1,37%.



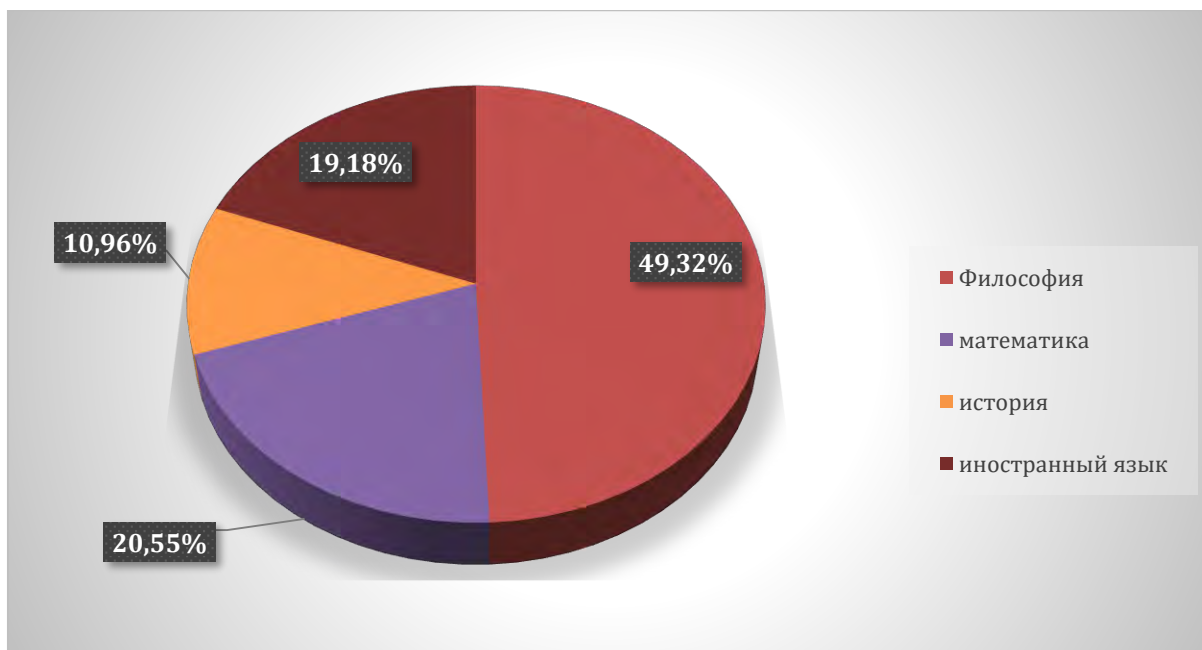
По мнению опрошенных студентов, наиболее интересными и полезными для будущей профессиональной деятельности являются дисциплины:

Информатика-13,70 %

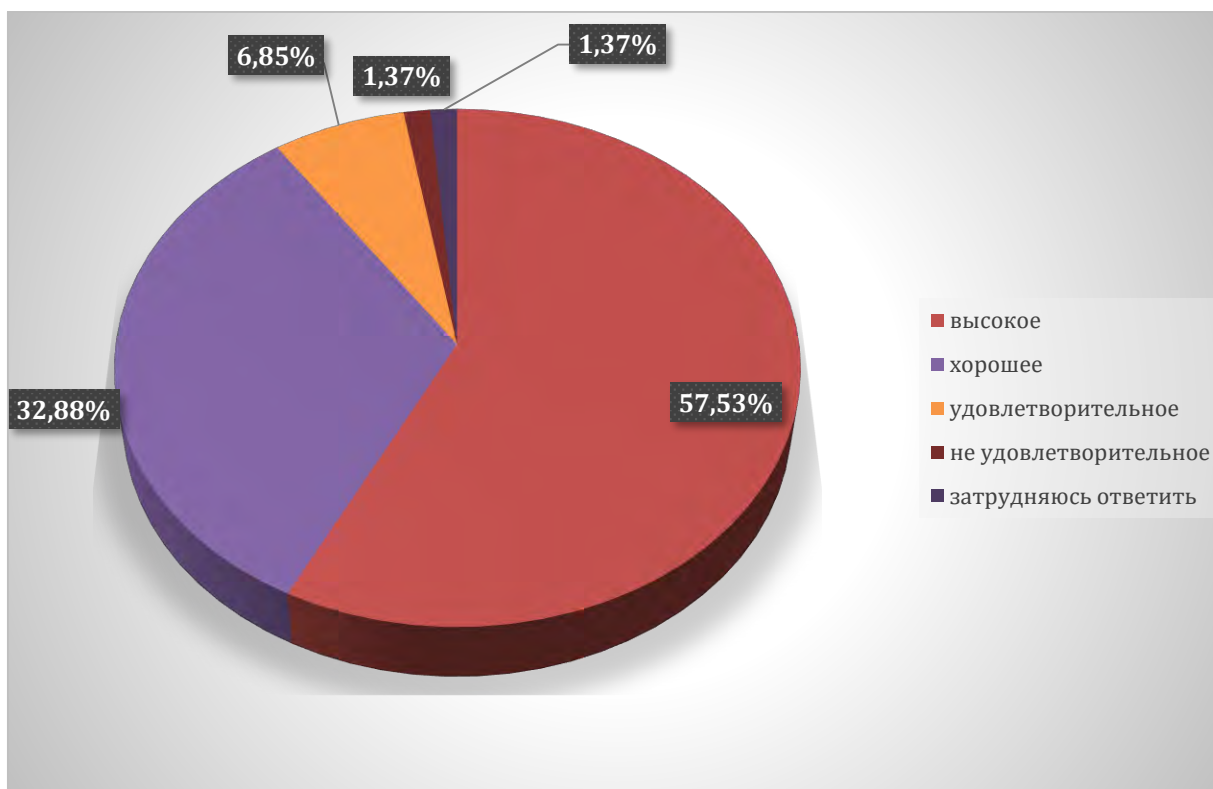
математика 15,07 %
 бухгалтерский учет 23,96 %
 аудит 15,70 %
 Физическая культура 8,22%
 экономика 15,07 %
 менеджмент 9,59 %



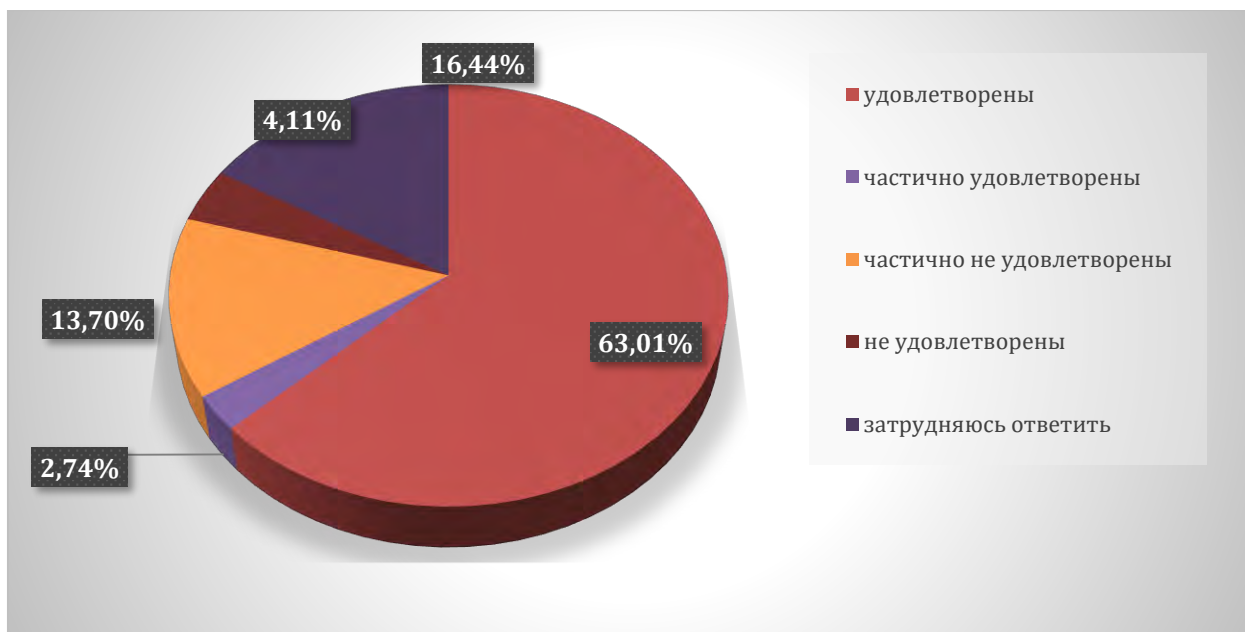
46,15 % респондентов считают, что дисциплины: философия -49,32%, математика - 20,55 %, история 10,96%, иностранный язык - 19,18 % преподавались скучно, неинтересно, остались пробелы по изученному материалу



57,53 % респондентов качество преподавания дисциплин (модулей), формирующих профессиональные компетенции оценили, как высокое, хорошее 32,88%, удовлетворительное- 6,85 %, неудовлетворительное 1,37%, затрудняюсь ответить-1,37%.



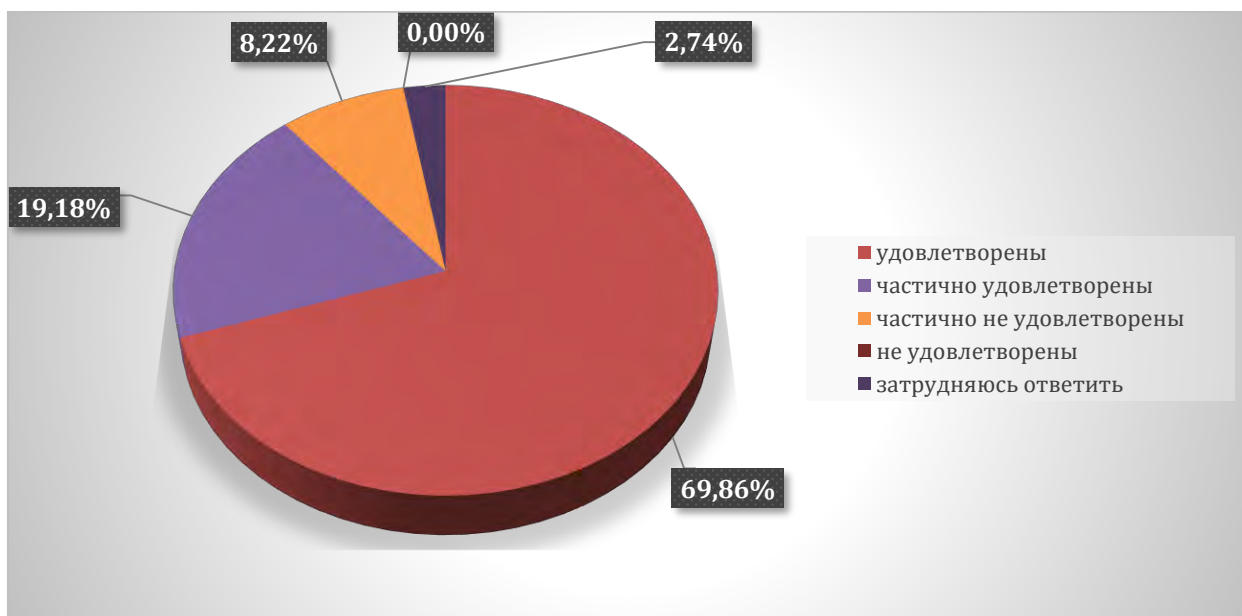
63,01% потребителей удовлетворены организацией учебных/производственных практик, частично удовлетворены 2,74 %, частично не удовлетворены 13,70%, не удовлетворены 4,11 %, затрудняюсь ответить- 16,44 %.



58,90% потребителей удовлетворены итогами прохождения учебных/производственных практик с точки зрения освоения профессиональных компетенций, частично удовлетворены 12,33 %, частично не удовлетворены 13,70 %, не удовлетворены 5,48%, затрудняюсь ответить- 9,59 %.



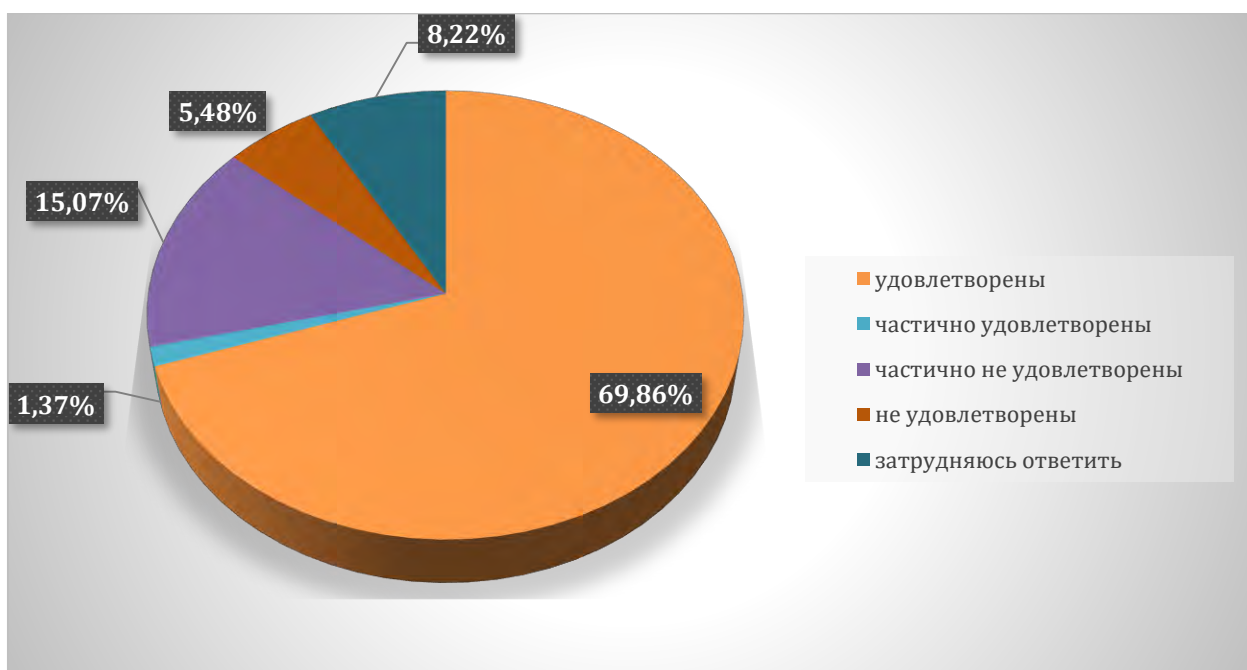
69,86% потребителей удовлетворены доступностью всей необходимой информации, касающейся учебного процесса, вне учебных мероприятий, частично удовлетворены 19,18%, частично не удовлетворены 8,22 %, не удовлетворены 0,00 %, затрудняюсь ответить- 2,74 %



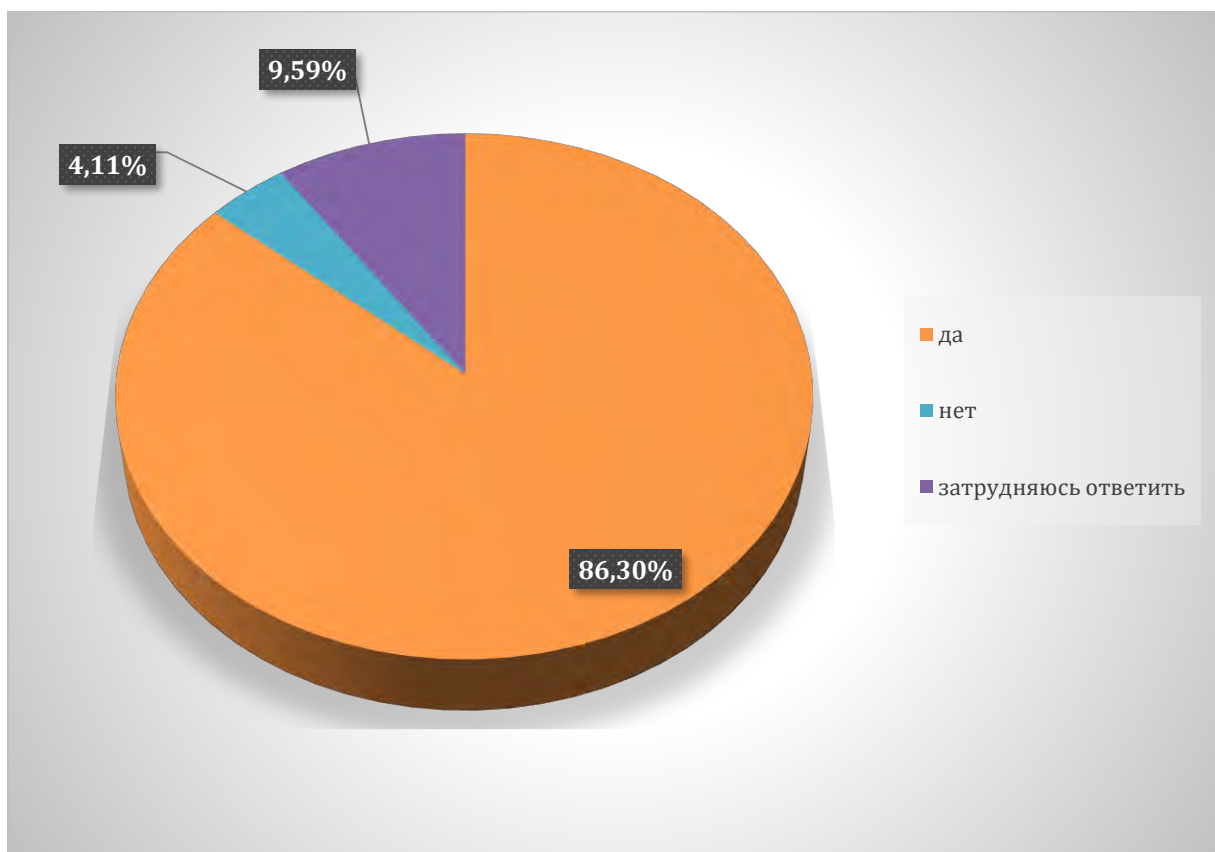
72,60 % потребителей удовлетворены возможностью подключения к электронно-библиотечной системе института, частично удовлетворены 4,11%, частично не удовлетворены 16,44%, не удовлетворены 2,74%, затрудняюсь ответить-4,11 %.



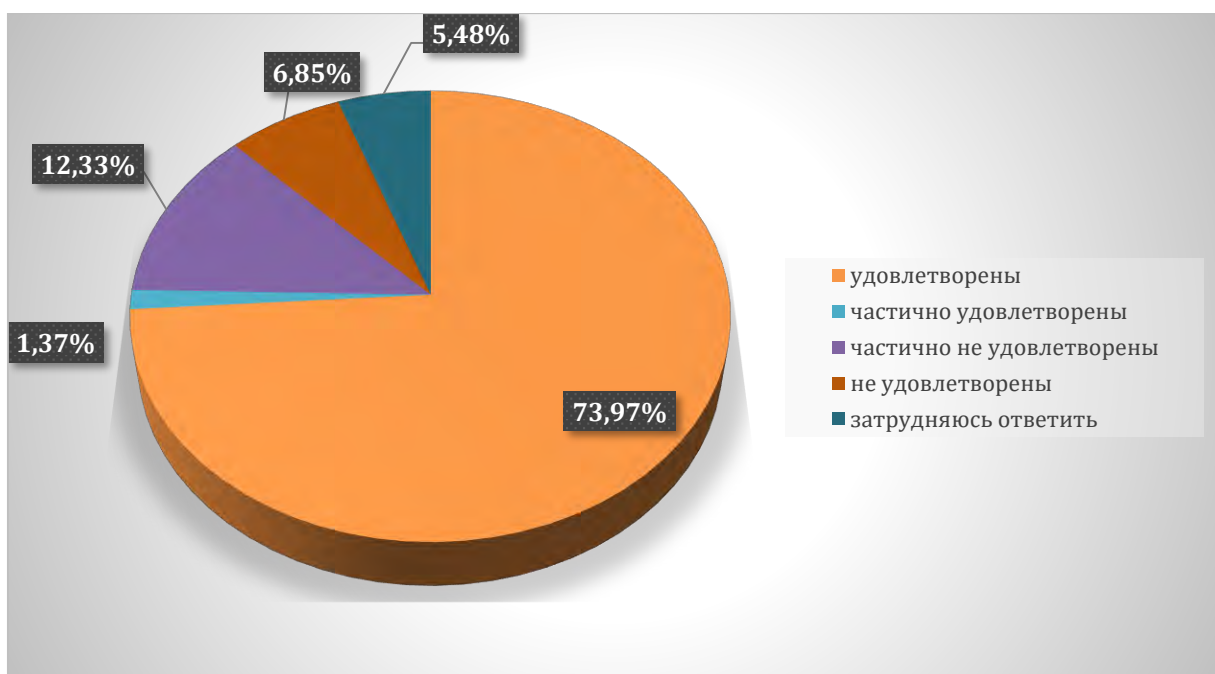
69,86 % потребителей удовлетворены обеспеченностью учебного процесса учебниками, учебными пособиями, частично удовлетворены 1,37%, частично не удовлетворены 15,07 %, не удовлетворены 5,48%, затрудняюсь ответить- 8,22 %



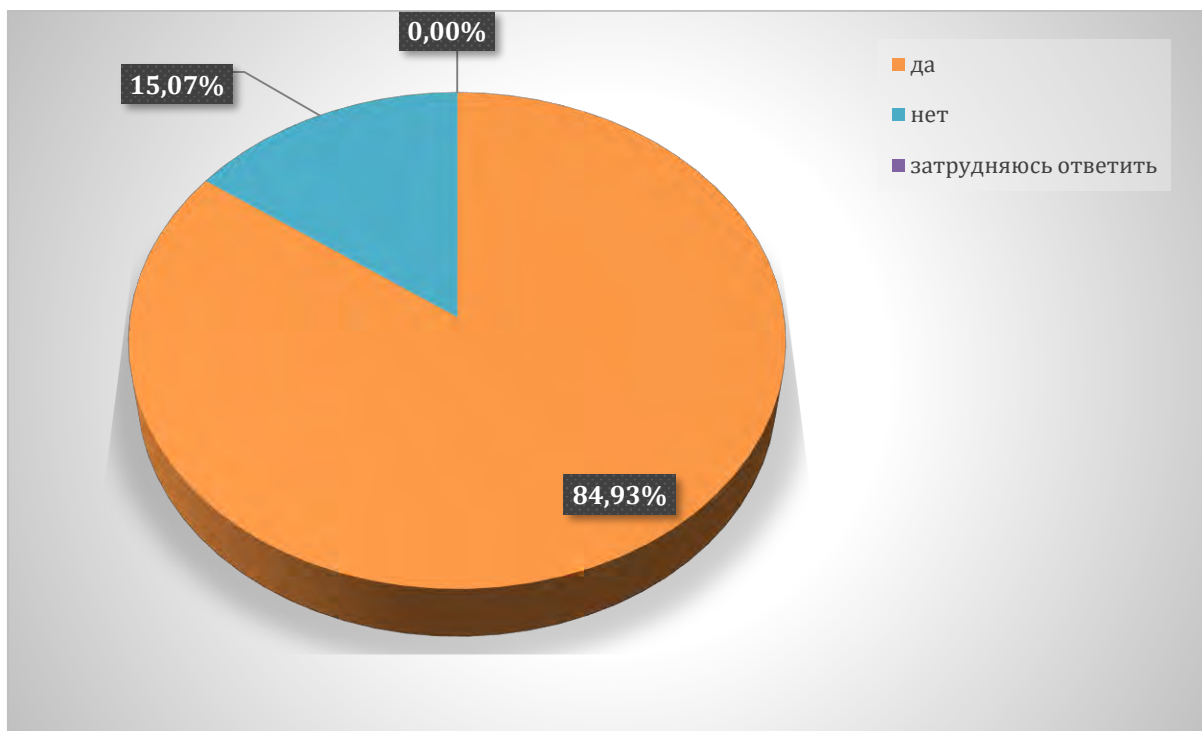
86,30 % респондентов считает, что компьютерное обеспечение учебного процесса удовлетворяет образовательным задачам, 4,11 % нет, 9,59 % затрудняется ответить.



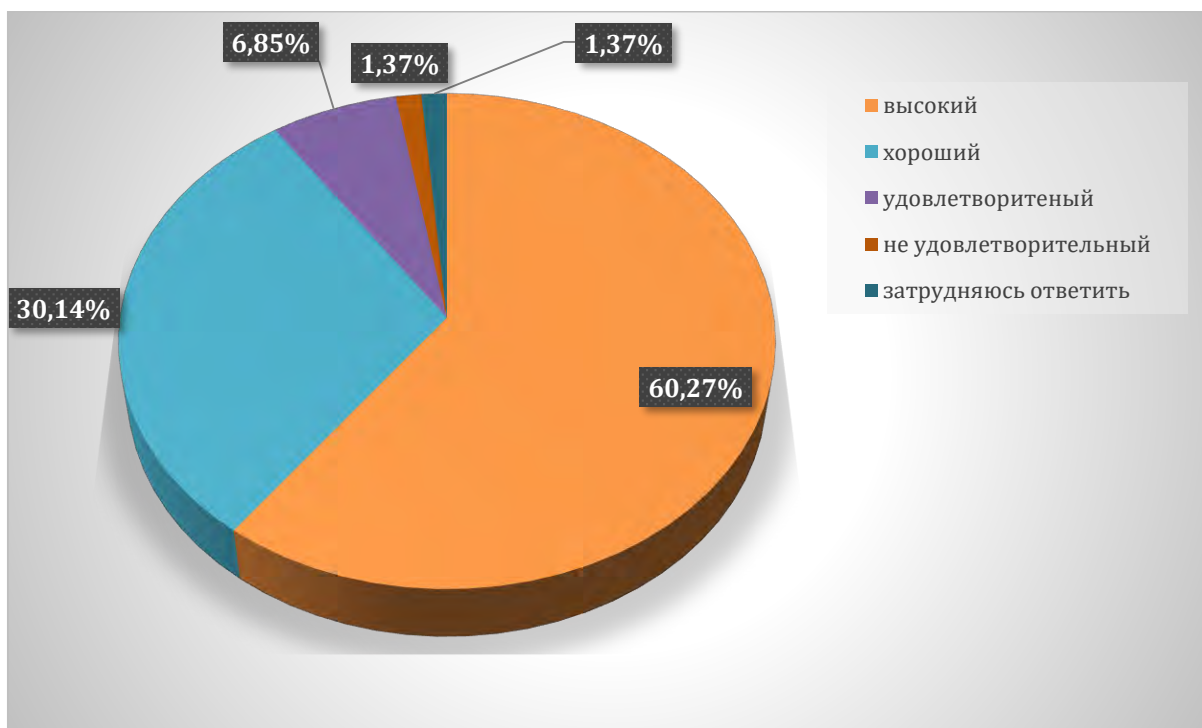
73,97 % потребителей удовлетворены организацией самостоятельной работы обучающихся в институте: наличие для этого помещений, компьютерного обеспечения и т.д., частично удовлетворены 1,37 %, частично не удовлетворены 12,33 %, не удовлетворены ,6,85 %, затрудняюсь ответить- 53,48 %



84,93 % респондентов считают, что в институте предоставляется возможность участия в спортивных, культурных и других мероприятиях, ,15,07% - нет, 0,00 % затрудняется ответить.



60,27% респондентов удовлетворены организационными условиями института и оценили качество обучения по образовательной программе и оценили качество реализации образовательных программ как высокие, хорошие 30,14 %, удовлетворительные- 6,85 %, неудовлетворительные 1,37 %, затрудняюсь ответить-1,37%.



По результатам анкетирования можно сделать следующие **выводы**:

В большей степени обучающиеся удовлетворены условиями и комфортностью обеспечения реализации образовательных услуг в Краснодарском кооперативном институте (филиале) Российского университета кооперации.

В организации обеспечены условия доступной среды, позволяющие лицам с ограниченными возможностями получать образовательные услуги наравне с другими; информация о деятельности института открыта, достаточно полно и доступна размещена на информационных стендах в помещениях вуза. Работники института и преподаватели вежливы и доброжелательны.