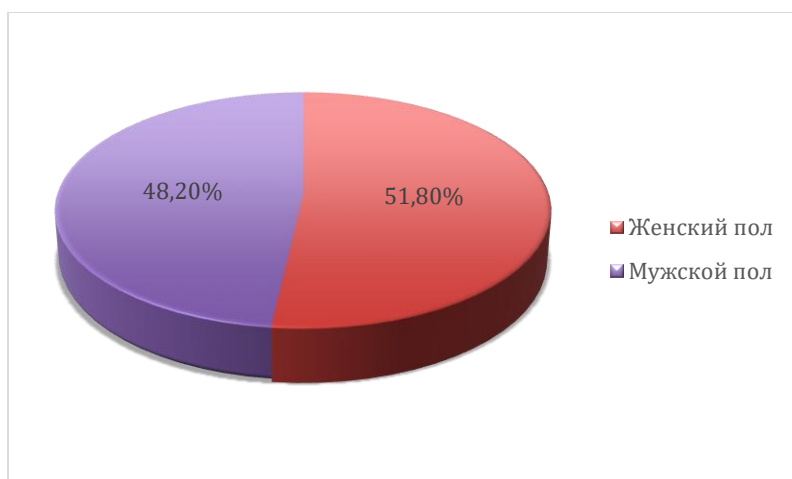


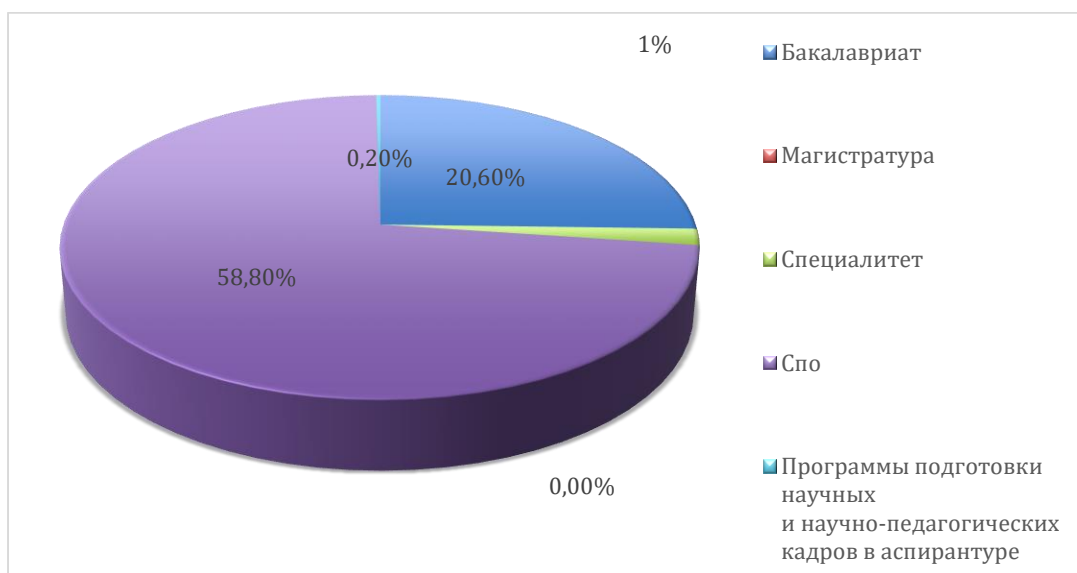
Результаты анкетирования по оценке содержания и качества образовательного процесса обучающимися
Краснодарского кооперативного института (филиала)
(декабрь 2022 года)

В декабре 2022 года в Краснодарском кооперативном институте (филиале) РУК было проведено анкетирование студентов, по оценке содержания и качества образовательного процесса.

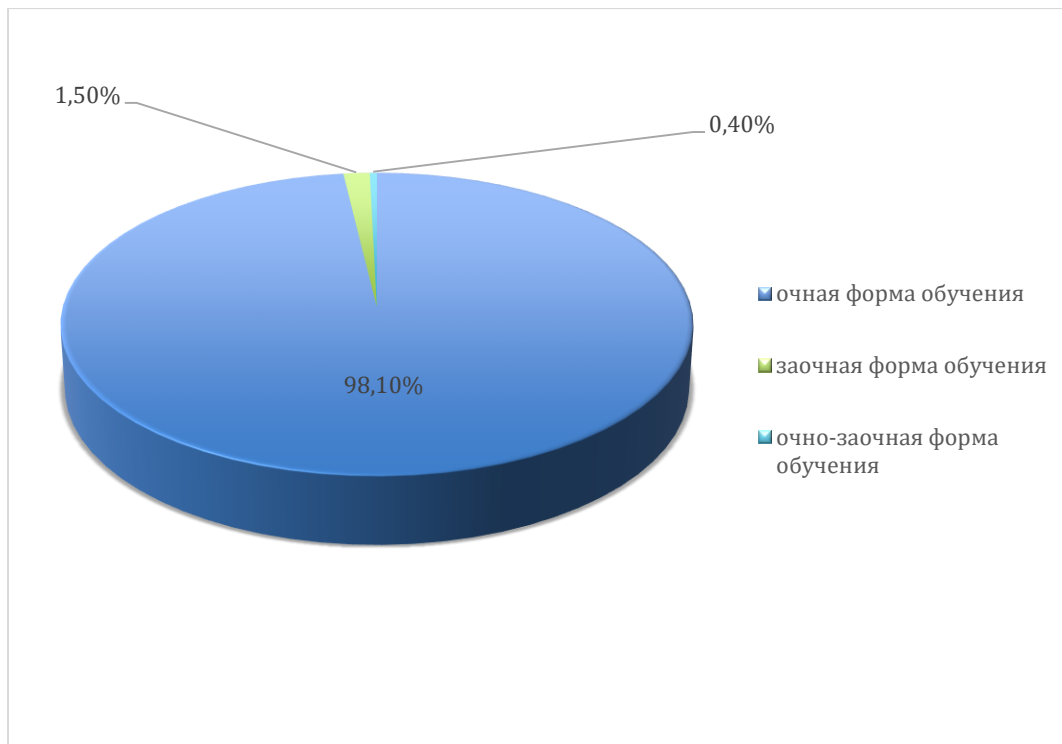
1. Из общего числа респондентов в анкетировании приняли участие 48,2% лиц мужского пола и 51,8% – женского пола.



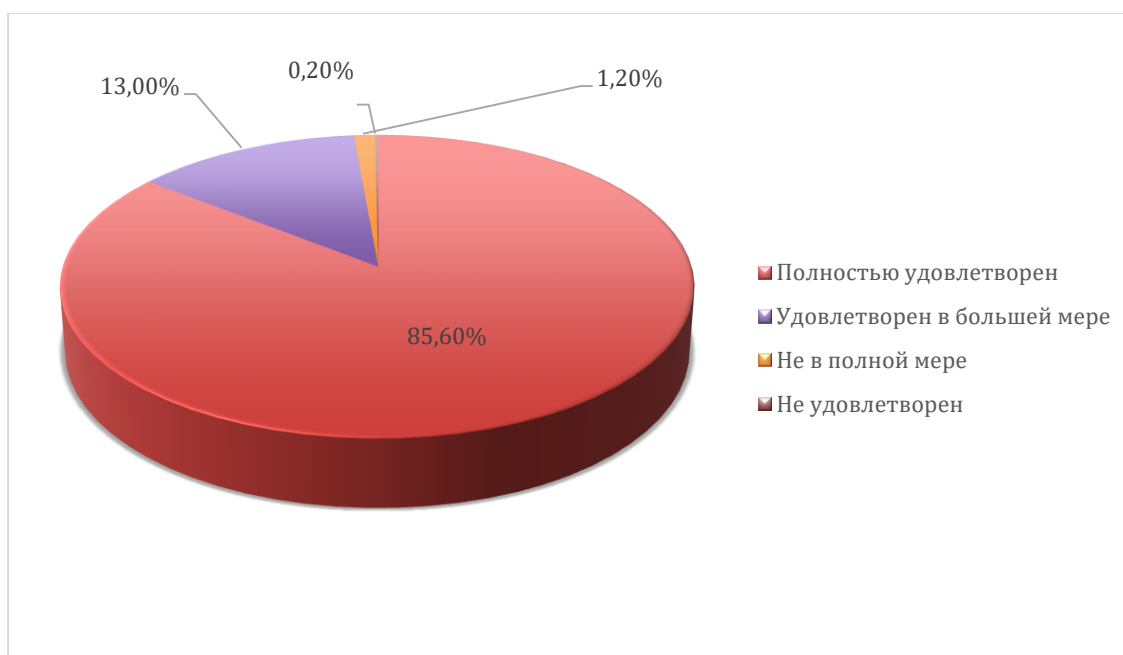
2. 36,4% опрошенных заявили, что обучаются в Краснодарском кооперативном институте (филиале) РУК по программам бакалавриата 20,60%, магистратуры 0,00%, специалитета 1%, среднего профессионального образования 58,80%, "программ подготовки научных и научно-педагогических кадров в аспирантуре" 0,20%



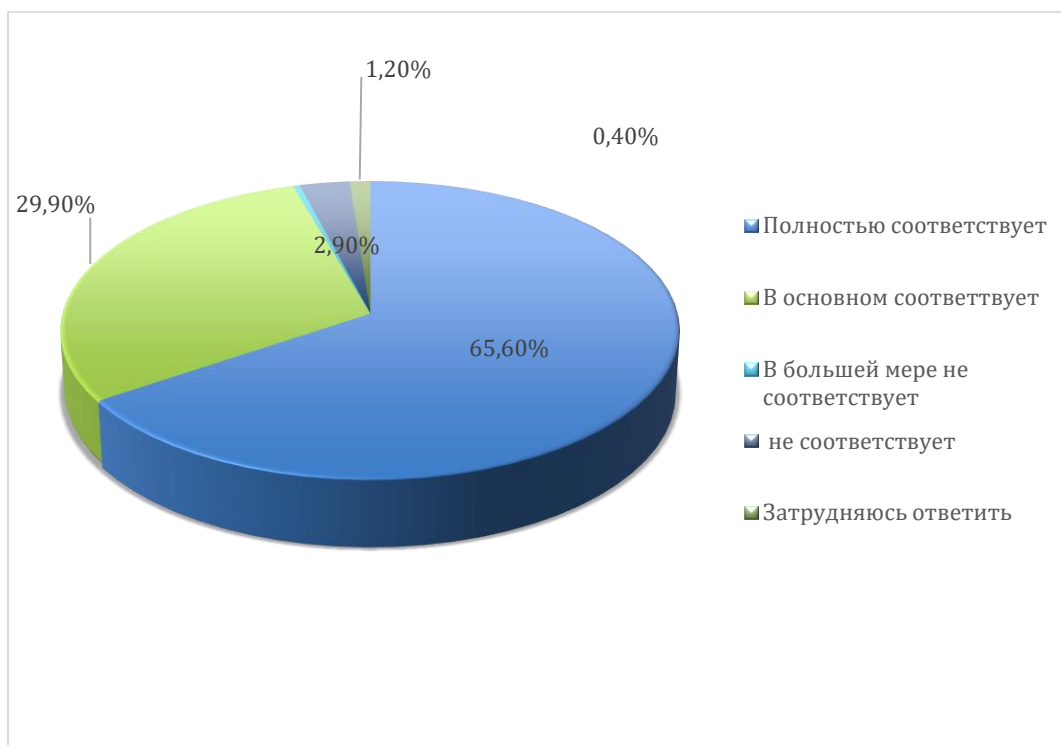
3. Из общего числа опрошенных 98,1 % обучаются по очной форме обучения, 1,5% – по заочной и 0,4 % – по очно-заочной форме обучения.



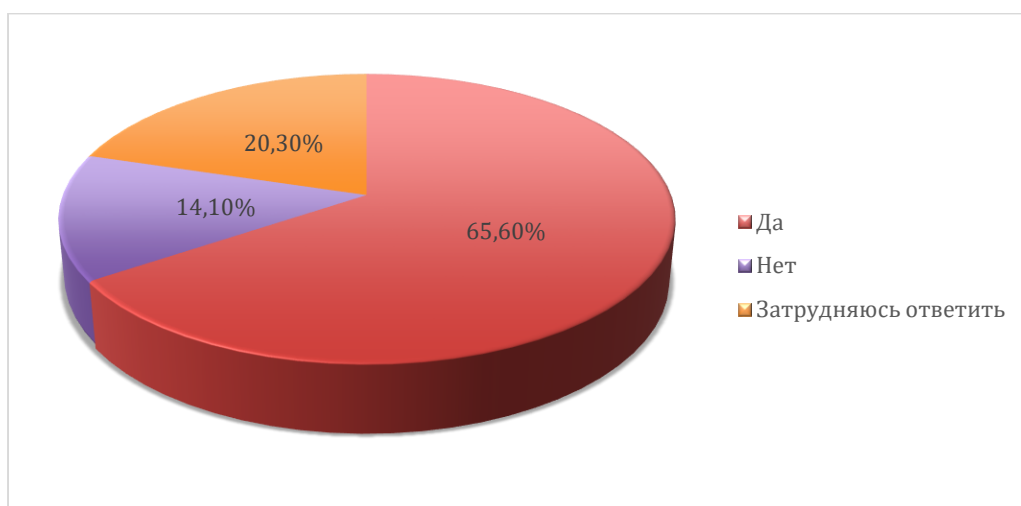
4. 85,6% опрошенных полностью удовлетворены работой приемной комиссии при подаче документов в институт, 13,0% – удовлетворены в большей мере



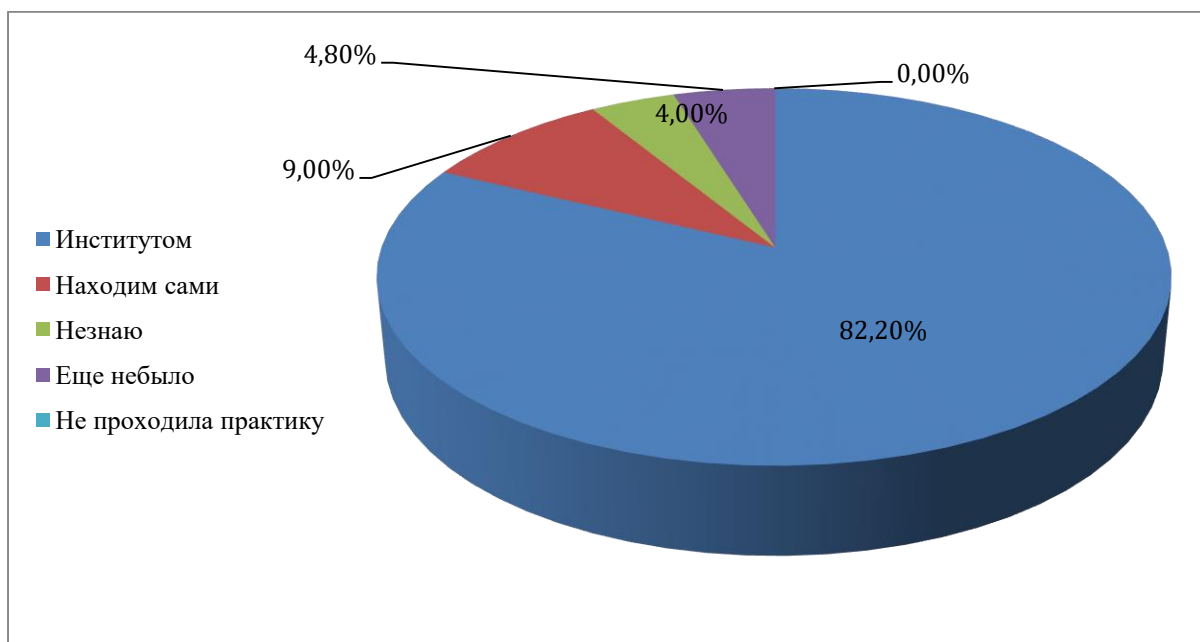
5. На вопрос о соответствии структуры программы Вашим ожиданиям 65,6% респондентов ответили, что ожидания полностью соответствуют; 29,9% ответили – в основном, соответствуют; 1,2% – затруднились ответить на вопрос; 2,9% – не соответствуют.



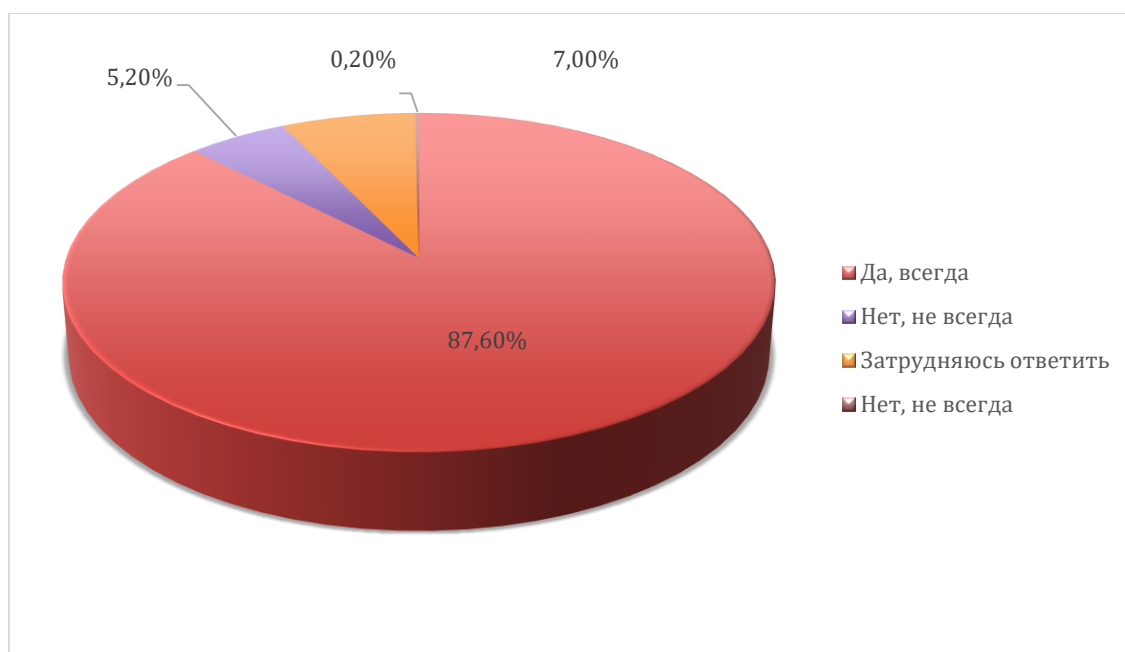
6. На вопрос «Предоставлялась ли Вам возможность выбора дисциплин» 65,6% опрошенных ответили «да», 20,3% затруднились ответить, 14,1% студентов ответили «нет».



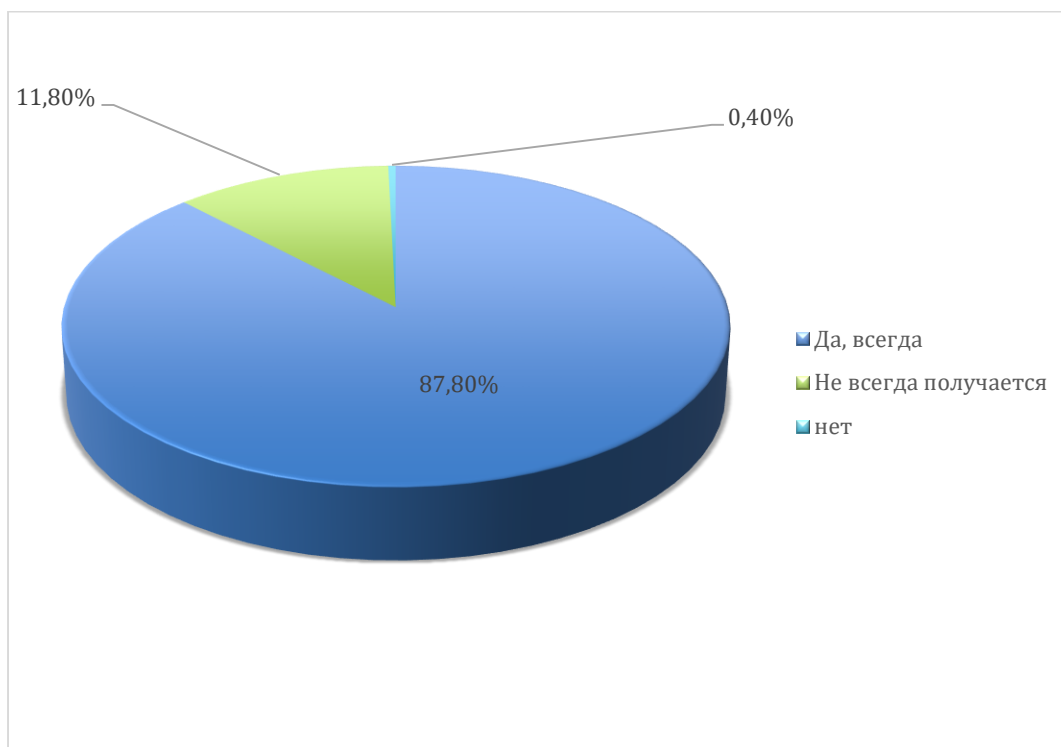
7. На вопрос об организации практик 82,2% обучающихся ответили, что практика определяется институтом, 9,0% обучающихся места практик находят сами, остальные 4,8% респондентов не ответили на вопрос, так как практики у них пока не было.



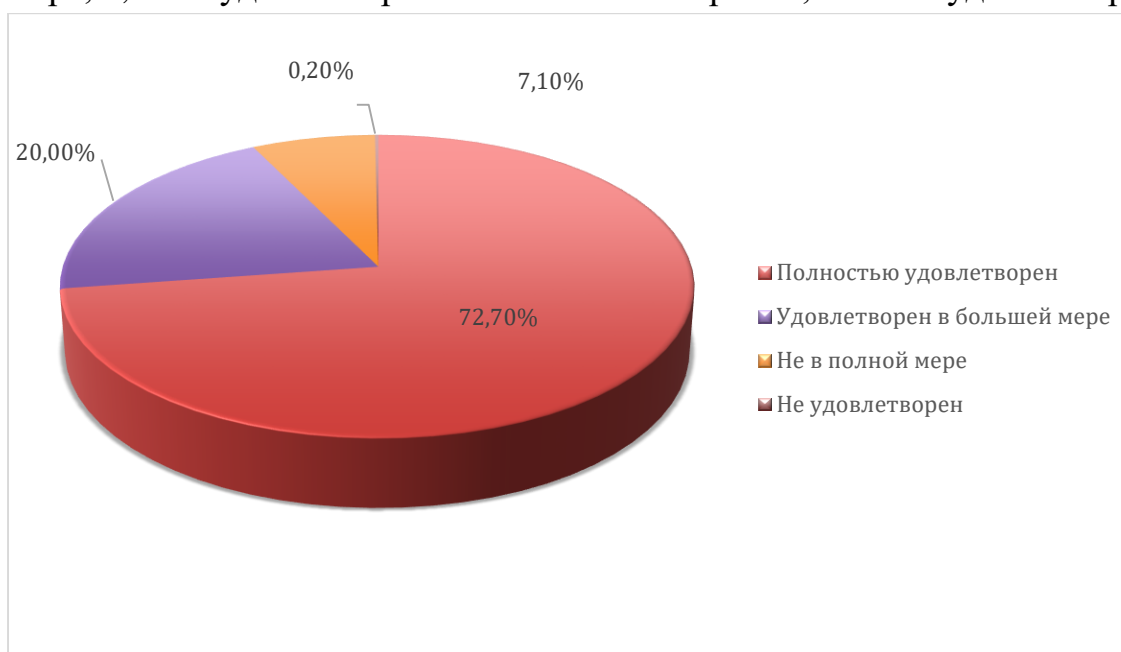
8. На вопрос «Всегда ли доступна Вам вся необходимая информация, касающаяся учебного процесса, вне учебных мероприятий» 87,6% ответили «да, всегда», 5,2% – «нет, не всегда» и 0,2% – затруднились ответить на вопрос.



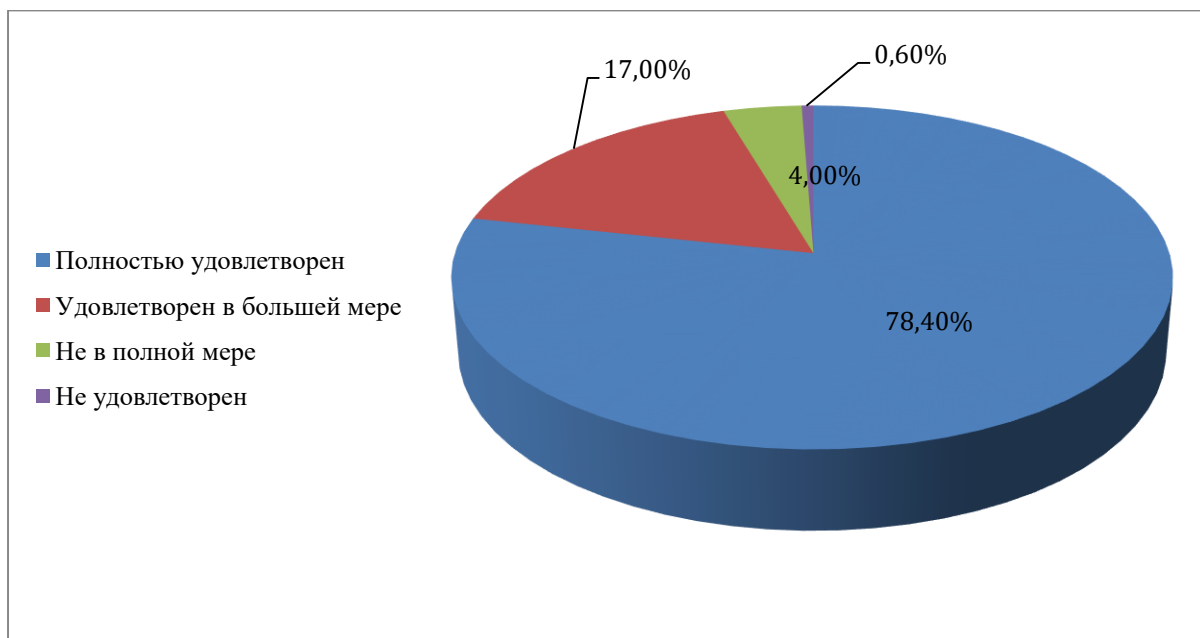
9. На вопрос «Есть ли у Вас возможность подключения к электронно-библиотечной системе института из любой точки, где есть сеть Интернет» 87,8% ответили «да, всегда», 11,6% – «не всегда получается», 0,4 – нет.



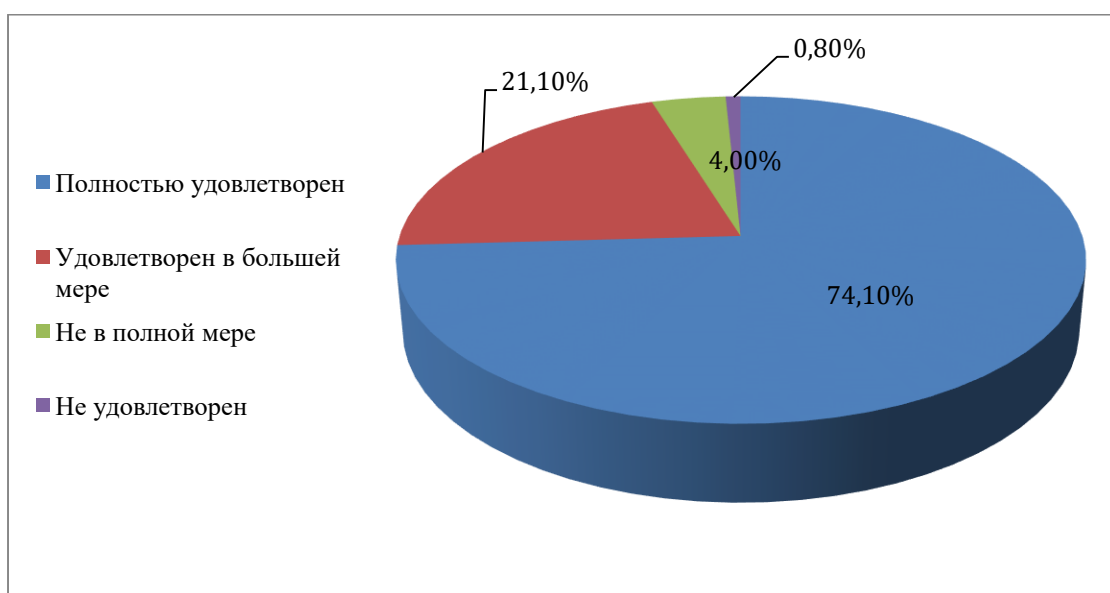
10. При оценке удовлетворенности обеспеченностью учебного процесса учебниками, учебными пособиями в печатной форме 72,7% опрошенных ответили, что полностью удовлетворены, 20,00% – удовлетворены в большей мере, 7,1% – удовлетворены не в полной мере и 0,2% – не удовлетворены.



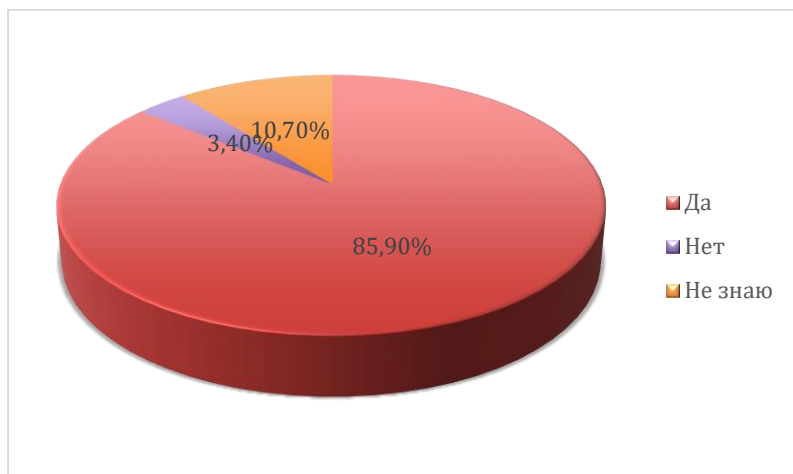
11. При оценке удовлетворенности обеспеченностью учебного процесса учебниками, учебными пособиями в электронной форме 78,4% опрошенных ответили, что полностью удовлетворены, 17,0% – удовлетворены в большей мере, 4,0% – удовлетворены не в полной мере, 0,6% – не удовлетворены.



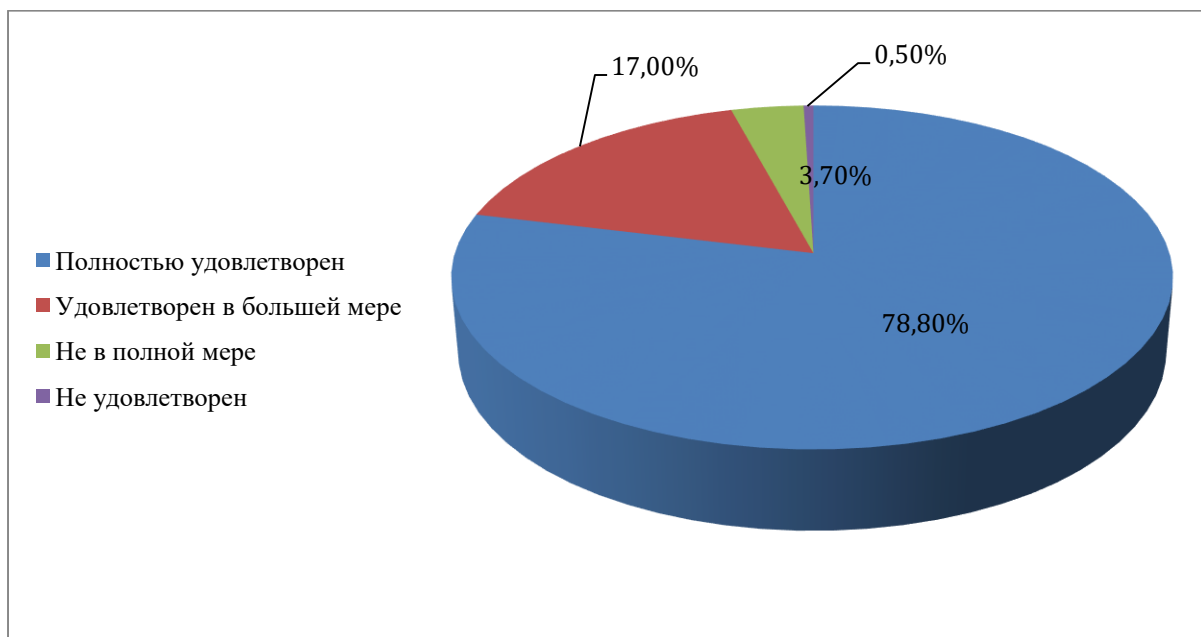
12. 74,1% обучающихся полностью удовлетворены качеством учебников и учебных пособий, 21,1% – удовлетворены в большей мере, 4,0% – удовлетворены не в полной мере; 0,8% – не удовлетворены.



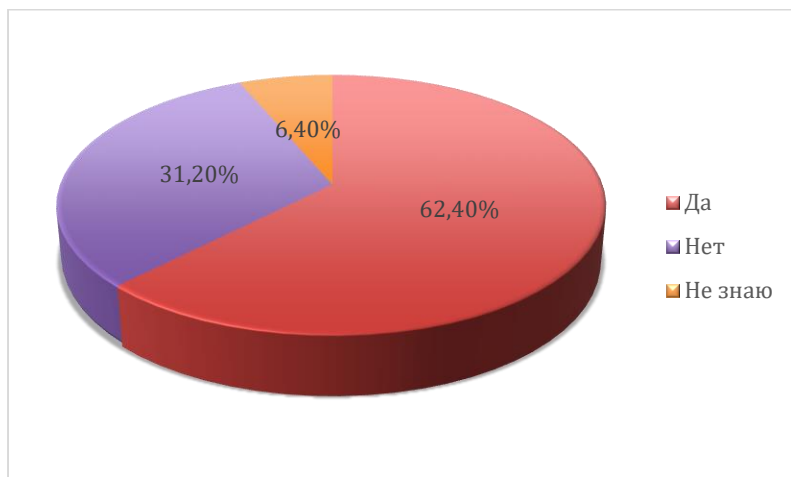
13. 85,9% удовлетворены компьютерным обеспечением учебного процесса, 10,7 % – затруднились ответить, 3,4% – не удовлетворены.



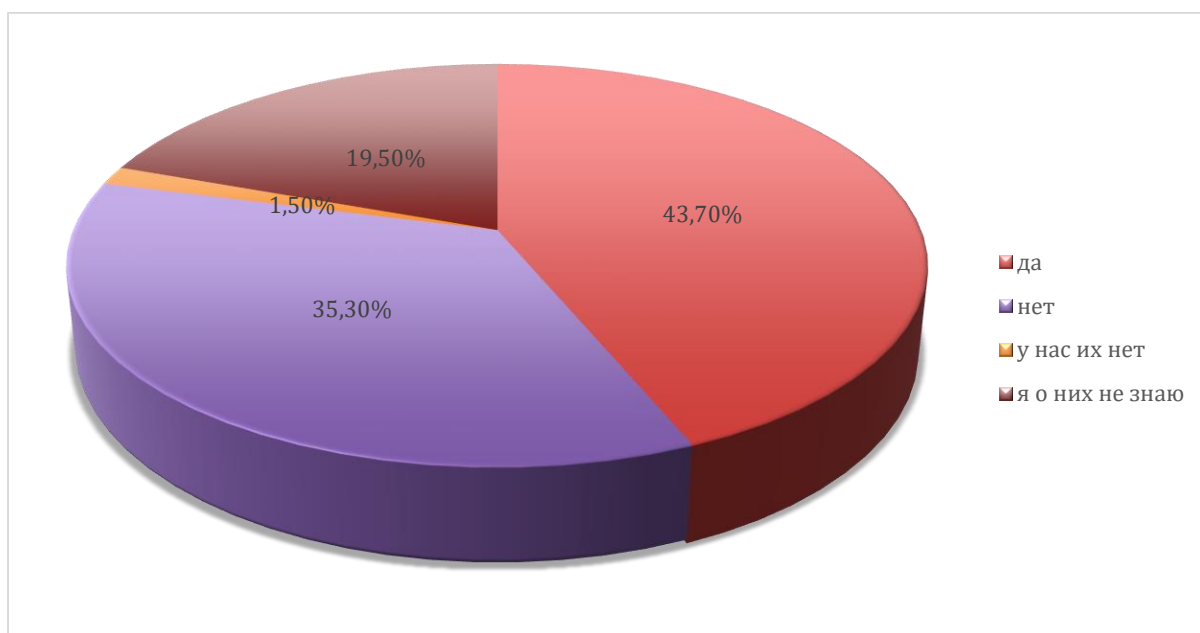
14. 78,8% обучающихся полностью удовлетворены организацией самостоятельной работы в институте: есть для этого помещения, компьютерное обеспечение и т.п.; 17,00% – удовлетворены в большей мере, 3,7% – удовлетворены не в полной мере, 0,5% – не удовлетворены.



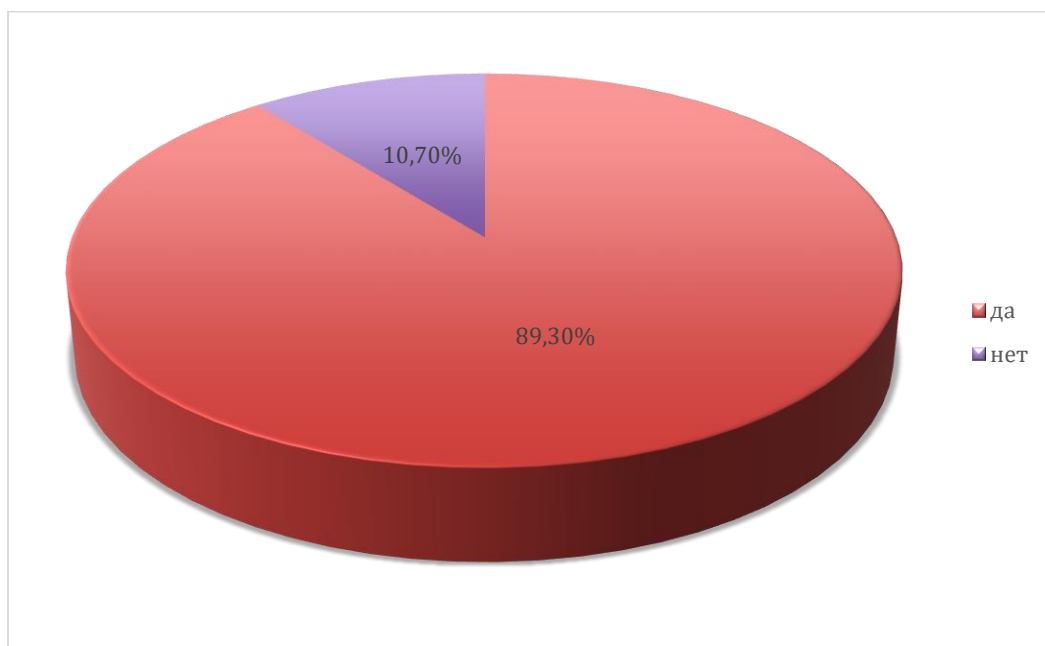
15. На вопрос - влияет ли Ваше мнение на повышение качества образовательных ресурсов: ответили «да» 62,40%, «нет» 31,20%, «не знаю» 6,40% респондентов;



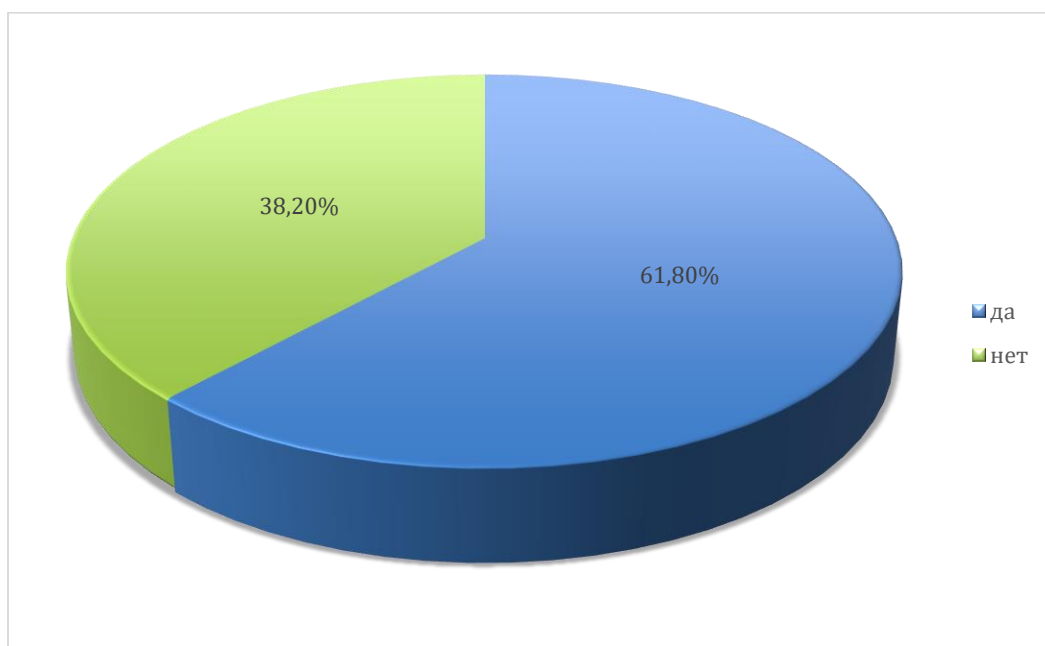
16. 43,7% опрошенных студентов принимают участие в работе студенческих органов самоуправления, 35,3% – не принимают, 19,5% – не знают о них.



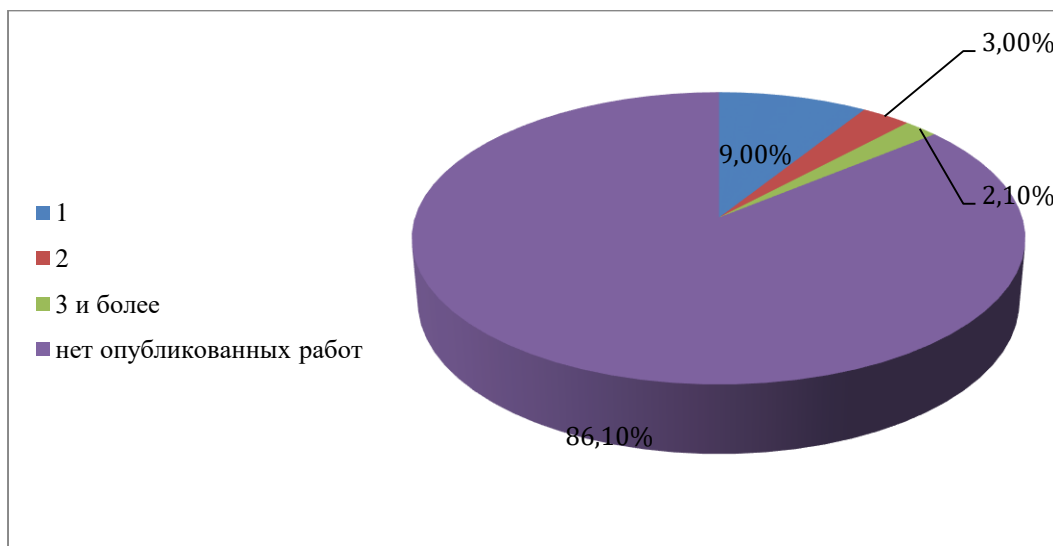
17. 89,3% опрошенных ответили, что им предоставляется возможность участия в спортивных, культурных, и других секциях; 10,7 % – ответили «нет».



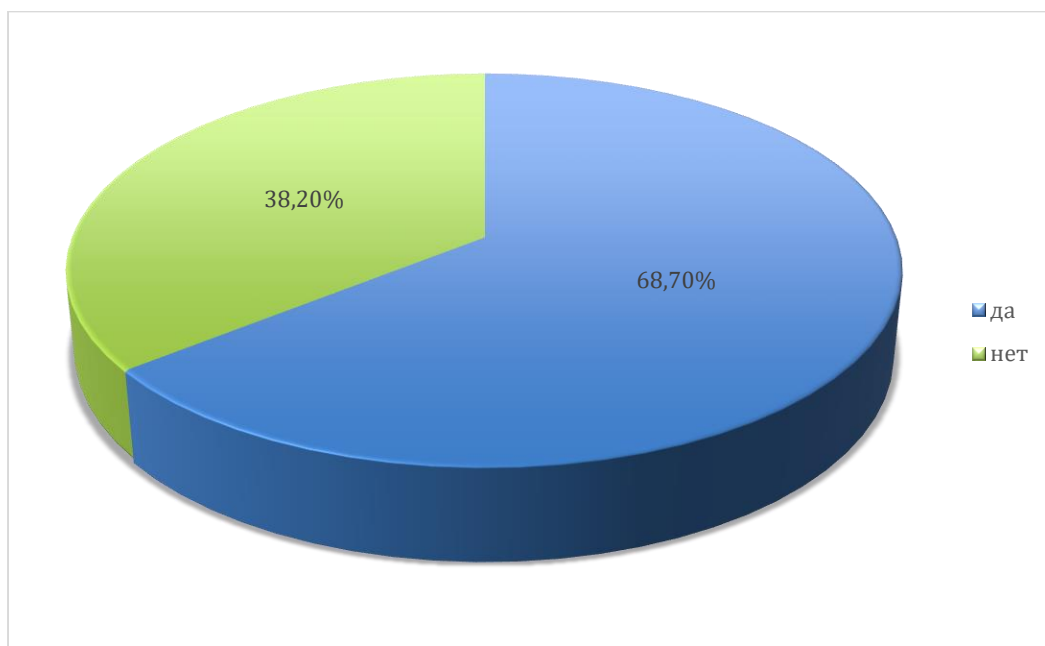
18. 61,8% опрошенных студентов принимают участие в научно-исследовательской деятельности (написание и публикация статей, выступление на конференциях и т.д.), 38,2% – не принимают



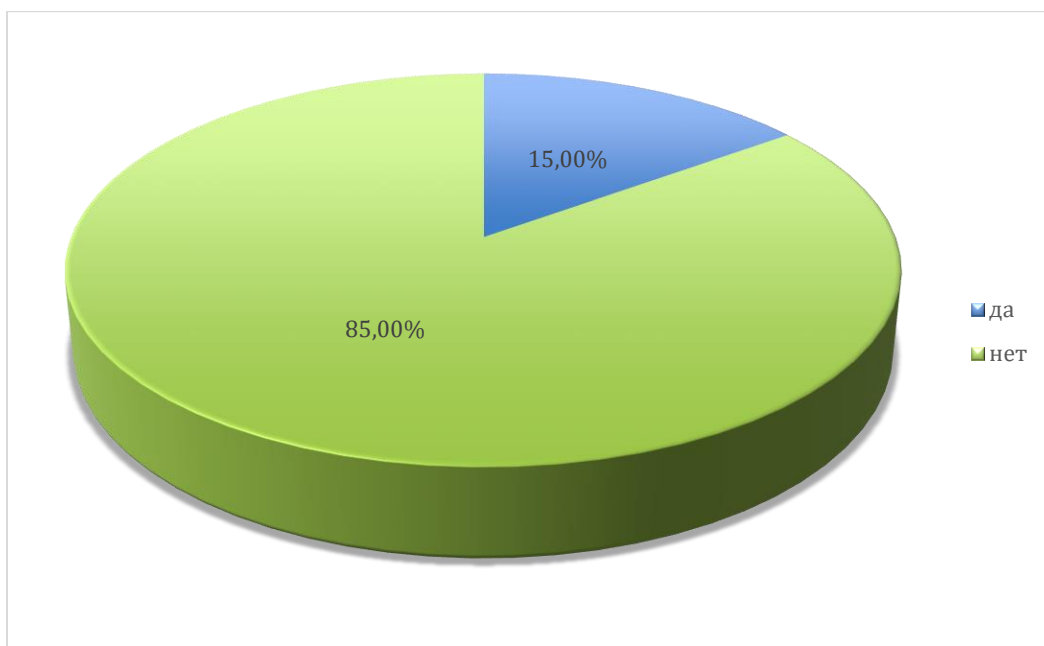
19. У 9,0% обучающихся, принявших участие в анкетировании, имеется по одной опубликованной научной работе, у 3,00 % имеется две опубликованные научные работы; у 2,1% – три и более опубликованных научных работ, 86,1% – не имеют опубликованных научных работ.



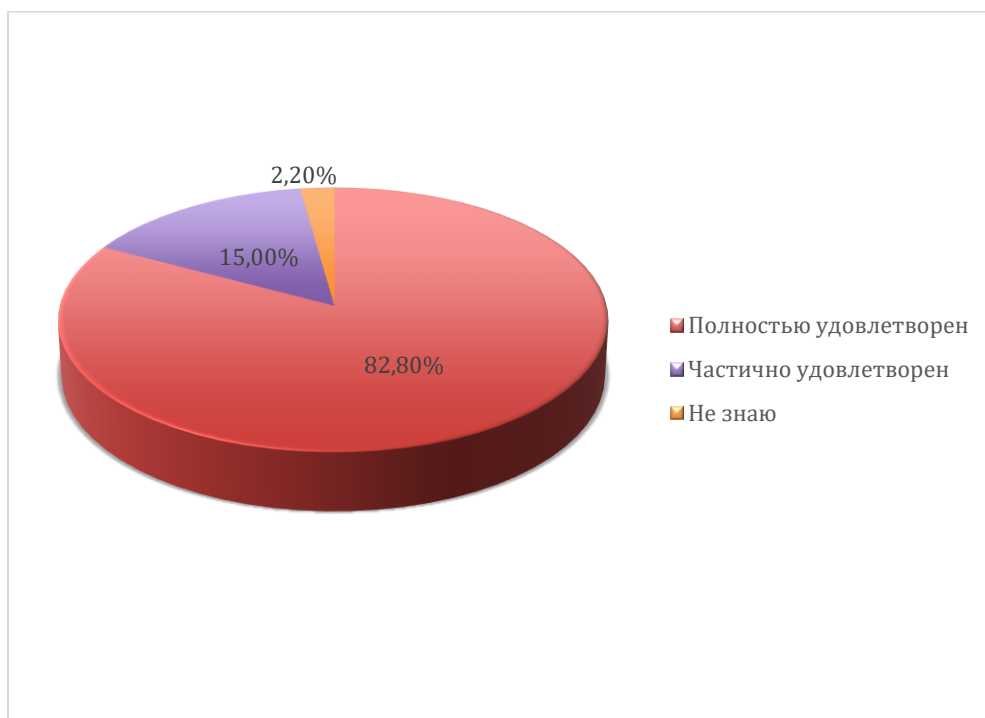
20. 68,7 % опрошенных принимают участие в олимпиадах, других конкурсных мероприятиях по отдельным дисциплинам (модулям), 38,2% – не принимают участие.



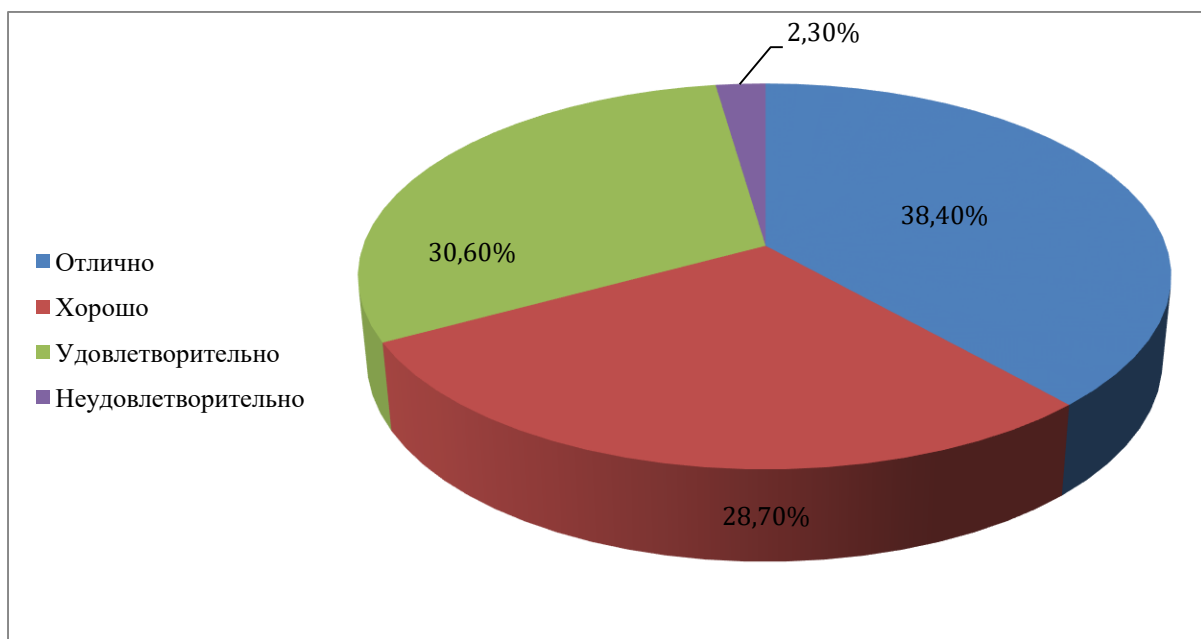
21. У 85% опрошенных студентов есть опубликованные статьи или выступления на конференции в соавторстве с научным руководителем, у 15% – таковых нет.



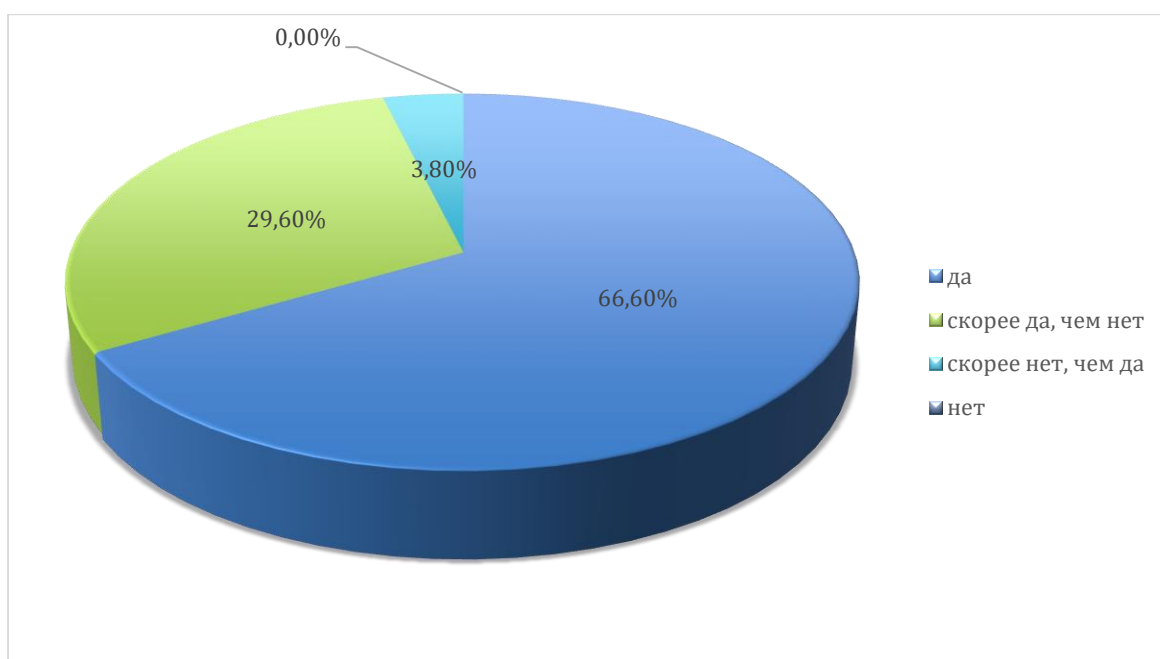
22. 82,8% полностью удовлетворены тем, что обучаются в нашем институте на выбранном направлении подготовки (специальности); 15,0% – удовлетворены частично и 2,2 % – не смогли ответить на этот вопрос.



23. 38,4% обучающихся оценили качество образования по программе в целом на «отлично», 28,7 % – на «хорошо», 30,6 % – на «удовлетворительно» и 2,3 % – на «неудовлетворительно».



24. 66,4% обучающихся оценили знания, получаемые в институте, как соответствующие современному уровню науки и техники; 29,6% – оценили, как скорее соответствующие, чем нет; 3,8% – оценили, как скорее не соответствующие, чем да; 0,0% – оценили, как нет.



По результатам анкетирования можно сделать выводы, что в целом обучающиеся удовлетворены содержанием и качеством образовательного процесса. Высокая степень удовлетворенности продемонстрирована студентами по таким показателям, поиск информации на сайте колледжа, безопасностью обучения, библиотечно-информационный центр института имеет доступ к электронным ресурсам с любого компьютера как на территории института, так и удаленно.

В институте обеспечена возможность подключения к электронно-библиотечной системе из любой точки, где есть сеть Интернет. Студентам предоставлен доступ к необходимой информации, касающейся учебного процесса и вне учебных мероприятий; организована возможность для самостоятельной работы в институте – есть для этого помещения, компьютерное обеспечение; учебный процесс обеспечен учебниками, учебными пособиями как в печатном, так и в электронном виде.

Студенты принимают активное участие в научно-исследовательской деятельности, участвуют в олимпиадах и других конкурсных мероприятиях по отдельным дисциплинам (модулям).

В институте активно функционируют студенческие органы самоуправления, обучающимся предоставлена возможность участия в спортивных, культурных и других секциях.

Большинство студентов смотрят в будущее с оптимизмом и готовы рекомендовать обучение в колледже своим друзьям и знакомым.